

BILANT
31.03.2021

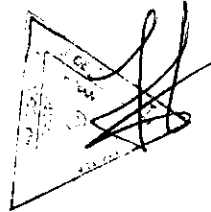
pag.: 1 - lei -

| COD | DENUMIRE INDICATORI | SOLD LA INCEPUTUL PERIOADEI | SOLD LA SFARSITUL PERIOADEI |
|-------|--|-----------------------------------|-----------------------------------|
| 0100 | | | |
| 01003 | 1.Active fixe necorporale (ct.2030000+2050000+2060000+2080100+2080200+2330000-2800300-2800500-2800801-2800809-2900400-2900500-2900801-2900809-2930100*) | 49.583 | 49.150 |
| 01004 | 2.Instalatii tehnice, mijloace de transport, animale, plantatii, mobilier, aparatura birotica si alte active corporale (ct.2130100+2130200+2130300+2130400+2140000+2310000-2810301-2810302-2810303-2810304-2810400-2910301-2910302-2910303-2910304-2910400-2930200*) | 858.417 | 853.011 |
| 01005 | 3.Terenuri si cladiri (ct.2110100+2110200+2120101+2120102+2120201+2120301+2120401+2120501+2120601+2120901+2310000-2810100-2810201-2810202-2810203-2810204-2810205-2810206-2810207-2810208-2910100-2910201-2910202-2910203-2910204-2910205-2910206-2910207-2910208-2930200) | 32.590.408 | 32.929.990 |
| 0101 | | | |
| 01015 | 7.TOTAL ACTIVE NECURENTE (rd.03+04+05+06+07+09) | 33.498.408 | 33.832.151 |
| 01019 | 1.Stocuri (ct.3010000+3020100+3020200+3020300+3020400+3020500+3020600+3020700+3020800+3020900+3030100+3030200+3040100+3040200+3050100+3050200+3070000+3090000+3310000+3320000+3410000+3450000+3460000+3470000+3490000+3510100+3510200+3540100+3540500+3540600+3560000+3570000+3580000+3590000+3610000+3710000+3810000+/-3480000+/-3780000-3910000-3920100-3920200-3920300-3930000-3940100-3940500-3940600-3950100-3950200-3950300-3950400-3950600-3950700-3950800-3960000-3970100-3970200-3970300-3980000-4420803) | 430.193 | 430.934 |
| 0102 | IMPOZIT PE PROFIT | | |
| 01021 | Creante din operatiuni comerciale, avansuri si alte decontari (ct.2320000+2340000+4090101+4090102+4110101+4110108+4130100+4180000+4250000+4280102+4610101+4610109+4730109**+4810101+4810102+4810103+4810900+4830000+4840000+4890101+4890301-4910100-4960100+5120800) din care: | 230.160 | 61.320 |
| 01023 | Creante bugetare (ct.4310100**+4310200**+4310300**+4310400**+4310500**+4310600**+4310700**+4370100**+4370200**+4370300**+4420400+4420802+4440000**+4460100**+4460200**+4480200+4610102+4610104+4630000+4640000+4650100+4650200+4660401+4660402+4660500+4660900+4810101**+4810102**+4810103**+4810900**-4970000), din care: | 532.857 | 809.312 |
| 01024 | Creantele bugetului general consolidat (ct.4630000+4640000+4650100+4650200+4660401+4660402+4660500+4660900-4970000) | 532.857 | 809.312 |
| 01027 | Imprumuturi pe termen scurt acordate (ct.2670101+2670102+2670103+2670104+2670105+2670108+2670601+2670602+2670603+2670604+2670605+2670609+4680101+4680102+4680103+4680104+4680105+4680106+4680107+4680108+4680109+4690103+4690105+4690106+4690108+4690109) | | 94.803 |
| 0103 | | | |
| 01030 | Total creante curente (rd.21+23+25+27) | 763.017 | 965.435 |
| 01033 | Conturi la trezorerie, casa in lei. (ct.5100000+5120101+5120501+5130101+) | | |

| COD | DENUMIRE INDICATORI | SOLD LA INCEPUTUL PERIOADEI | SOLD LA SFARSITUL PERIOADEI |
|--------|--|-----------------------------------|-----------------------------------|
| 0104 | 5130301+5130302+5140101+5140301+5140302+5150101+5150103+5150301 +5150500+5150600+5160101+5160301+5160302+5170101+5170301+5170302 +5200100+5210100+5210300+5230000+5250101+5250102+5250301+5250302 +5250400+5260000+5270000+5280000+5290101+5290201+5290301+5290400 +5290901+5310101+5410101+5500101+5520000+5550101+5550400+5570101 +5580101+5580201+5590101+5600101+5600300+5600401+5610101+5610300 +5620101+5620300+5620401+5710100+5710300+5710400+5740101+5740102 +5740301+5740302+5740400+5750100+5750300+5750400-7700000) | 320.774 | 342.394 |
| 01040 | Total disponibilitati si alte valori (rd.33+33.1+35+35.1) | 320.774 | 342.394 |
| 01045 | 7.TOTAL ACTIVE CURENTE (rd.19+30+31+40+41+41.1+42) | 1.513.984 | 1.738.763 |
| 01046 | 8.TOTAL ACTIVE (rd.15+45) | 35.012.392 | 35.570.914 |
| 0106 | | | |
| 01060 | 1.Datorii comerciale, avansuri si alte decontari (ct.2690100+4010100+4030100+4040100+4050100+4080000+4190000+4620101+4620109+4730109+4810101+4810102+4810103+4810900+4830000+4840000+4890201+5090000+5120800), din care: | 1.113.143 | 10.763 |
| 01061 | Datorii comerciale si avansuri (ct.4010100+4030100+4040100+4050100+4080000+4190000+4620101), din care: | 927.744 | 10.176 |
| 01062 | 2.Datorii catre bugete (ct.4310100+4310200+4310300+4310400+4310500+4310600+4310700+4370100+4370200+4370300+4400000+4410000+4420300+4420801+4440000+4460100+4460200+4480100+4550501+4550502+4550503+4620109+4670100+4670200+4670300+4670400+4670500+4670900+4730109+4810900),din care: | 113.304 | 75.654 |
| 010631 | Contributii sociale (ct.4310100+4310200+4310300+4310400+4310500+4310600+4310700+4370100+4370200+4370300) | 86.085 | 53.767 |
| 0107 | | | |
| 01070 | 4.Imprumuturi pe termen scurt-sume ce urmeaza a fi platite intr-o perioada de pana la un an (ct.5180601+5180603+5180604+5180605+5180606+5180608+5180609+5180800+5190101+5190102+5190103+5190104+5190105+5190106+5190107+5190108+5190109+5190110+5190180+5190190) | | 94.803 |
| 01072 | 6.Salariile angajatilor (ct.4210000+4230000+4260000+4270100+4270300+4280101) | 79.325 | 78.666 |
| 01078 | 10.TOTAL DATORII CURENTE (rd.60+62+65+70+71+72+73+74+75) | 1.305.772 | 259.886 |
| 01079 | 11.TOTAL DATORII (rd.58+78) | 1.305.772 | 259.886 |
| 0108 | | | |
| 01080 | 12.ACTIVE NETE = TOTAL ACTIVE - TOTAL DATORII = CAPITALURI PROPRII (rd.80=rd.46-79=rd.90) | 33.706.620 | 35.311.028 |
| 01084 | 1.Rezerve, fonduri (ct.1000000+1000101+1000201+1000202+1000301+1000401+1000402+1010000+1020101+1020102+1020103+1030000+1040101+1040102+1040103+1050100+1050200+1050300+ | | |

| COD | DENUMIRE INDICATORI | SOLD LA INCEPUTUL PERIOADEI | SOLD LA SFARSITUL PERIOADEI |
|-------|---|-----------------------------------|-----------------------------------|
| | 1050400+1050500+/-1060000+1060000+1320000+1330000) | 18.927.027 | 18.927.027 |
| 01085 | 2.Rezultatul reportat (ct.1170000-sold creditor) | 9.229.499 | 14.793.528 |
| 01087 | 4.Rezultatul patrimonial al exercitiului (ct.1210000-sold creditor) | 5.550.094 | 1.590.473 |
| 0109 | | | |
| 01090 | 6.TOTAL CAPITALURI PROPRII (rd.84+85-86+87-88) | 33.706.620 | 35.311.028 |

Conducatorul institutiei

Cazamir MihaiConducatorul compartimentului
financiar- contabil*ec. Pavăl Cristinel*

CONTUL DE REZULTAT PATRIMONIAL


31.03.2021

pag.: 1 - lei -

| COD | DENUMIRE INDICATORI | An precedent | An curent |
|--------|---|--------------|-----------|
| 0200 | | | |
| 02002 | 1.Venituri din impozite, taxe, contributi de asigurari si alte venituri ale bugetelor (ct.7300100+7300201+7300202+7300203+7310100+7310200+7320100+7330000+7340000+7350100+7350200+7350300+7350400+7350500+7350601+7350602+7360100+7390000+7450100+ 7450200+7450300+7450400+7450500+7450700+7450900+7460100+7460200+7460300+7460900) | 1.132.314 | 896.220 |
| 02003 | 2.Venituri din activitati economice (ct.7210000+7220000+7510100+7510200+/-7090000) | 61.628 | 62.284 |
| 02004 | 3.Finantari, subventii, transferuri, alocatii bugetare cu destinatie speciala (ct.7510500+7710000+7720100+7720200+7740100+7740200+7750000+7760000+7780000+7790101+7790109) | 199.999 | 1.190.039 |
| 02005 | 4.Alte venituri operationale (ct.7140000+7180000+7500000+7500100+7500200+7510300+7510400+7810200+7810300+7810401+7810402+7770000) | 65.909 | 82.146 |
| 02006 | TOTAL VENITURI OPERATIONALE (rd.02+03+04+05) | 1.459.850 | 2.230.689 |
| 02008 | 1.Salarii si contributiile sociale aferente angajatilor (ct.6410000+6420000+6450100+6450200+6450300+6450400+6450500+6450600+6450700+6450800+6460000+6470000) | 396.710 | 391.837 |
| 02009 | 2.Subventii si transferuri (ct.6700000+6710000+6720000+6730000+6740000+6750000+6760000+6770000+6780000+6790000) | 75.533 | 69.924 |
| 0201 | | | |
| 02010 | 3.Stocuri, consumabile, lucrari si servicii executate de terti (ct.6010000+6020100+6020200+6020300+6020400+6020500+6020600+6020700+6020800+6020900+6030000+6060000+6070000+6080000+6090000+6100000+6110000+6120000+6130000+6140000+6220000+6230000+6240100+6240200+6260000+6270000+6280000+6290100) | 97.253 | 171.992 |
| 02011 | 4.Cheltuieli de capital, amortizari si provizioane (ct.6810100+6810200+6810300+6810401+6810402+6820101+6820109+6820200+6890100+6890200) | 7.057 | 6.463 |
| 02013 | TOTAL CHELTUIELI OPERATIONALE (rd.08+09+10+11+12) | 576.553 | 640.216 |
| 02015 | - EXCEDENT (rd.06-rd.13) | 883.297 | 1.590.473 |
| 0202 | | | |
| 02023 | - EXCEDENT (rd.15+20-16-21) | 883.297 | 1.590.473 |
| 020292 | - EXCEDENT (rd.23+28-24-29) | 883.297 | 1.590.473 |
| 0203 | | | |
| 02031 | - EXCEDENT (rd.29.2-29.4) | 883.297 | 1.590.473 |


Conducatorul institutiei

Cazamir Mihail



Conducatorul compartimentului
financiar- contabil

ec. Pavăl Cristinel



SITUATIA FLUXURILOR DE TREZORERIE

31.03.2021

- lei -

| COD | DENUMIRE INDICATORI | Total | Casa ct. 5310101 | Buget de stat ct. 5200100/7700000 | Buget local ct. 5210100/7700000 | Buget asigurarilor sociale de stat ct. 5250101+/5250102/7700000 | Buget asigurari pentru somaj ct. 5740101+/5740102/7700000 | Buget Fond unic de asigurari sociale de sanatate ct. 5710100/7700000 | Buget Fond pentru mediu ct. 5750100/7700000 | Buget trezoreria statului ct. 5240100/7700000 | Buget instituti publice finantate integral din venituri proprii ct. 5600101/7700000 | Buget instituti publice finantate din venituri proprii si subvenții ct. 5610101/7700000 | Buget activitati finantate din venituri proprii si buget privatizare ct. 5150101/7700000 | Buget imprumuturi interne si externe ct. 5130101+/5140101+/5160101+/7700000 | Buget fonduri externe nerambursabile (surse DJ) ct. 5150103/7700000 | Alte disponibilitati (ct.5XX) |
|-------|---|------------|------------------|-----------------------------------|---------------------------------|---|---|--|---|---|---|---|--|---|---|-------------------------------|
| 0500 | | | | | | | | | | | | | | | | |
| 05002 | 1. Incasari | 2.462.026 | 448.608 | | 1.954.318 | | | | | | | | | | | 2.478 |
| 03003 | 2. Plati | 1.116.118 | 448.608 | | 663.040 | | | | | | | | | | | -2.478 |
| 03004 | 3. Numerar net din activitatea operationala (rd.02-rd.03) | 1.286.308 | | | 1.290.278 | | | | | | | | | | | |
| 03007 | 2. Plati | 1.295.188 | | | 1.305.188 | | | | | | | | | | | |
| 03008 | 3. Numerar net din activitatea de investitii (rd.06-07) | -1.295.188 | | | -1.295.188 | | | | | | | | | | | |
| 0301 | 1. Incasari | 94.802 | | | 94.802 | | | | | | | | | | | |
| 03010 | 3. Numerar net din activitatea de finantare (rd.10-rd.11) | 94.802 | | | 94.802 | | | | | | | | | | | |
| 03013 | IV CRESTEREA (DESCRETEREA) NETA DE NUMERAR SI ECHIVALENT DE NUMERAR (rd.04+rd.08+rd.12) | 316.425 | | | 118.895 | | | | | | | | | | | -2.478 |
| 03014 | V. NUMERAR SI ECHIVALENT DE NUMERAR LA INCEPUTUL ANULUI -sume utilizate/transferate din excedentul anului precedent | 320.774 | | | 316.284 | | | | | | | | | | | 5.012 |
| 03015 | VI NUMERAR SI ECHIVALENT DE NUMERAR LA SFARSITUL PERIOADEI (rd.13+rd.14+rd.14.1-rd.14.2-rd.14.3) | 54.805 | | | 54.805 | | | | | | | | | | | |
| | | 342.304 | | | 340.234 | | | | | | | | | | | |

Conducatorul institutiei

Primar



Cazimir Mihail

Conducatorul compartimentului

financiar-contabil

ec. Favae Cristinel

Viza trezoreriei



Situatia activelor si datoriilor institutiilor publice
din administratia locala
31.03.2021

pag.: 1 - lei -

| COD | DENUMIRE INDICATORI | Sold la inceputul anului | Sold la sfarsitul perioadei |
|--------|--|-----------------------------|--------------------------------|
| 1800 | | | |
| 18005 | Disponibilitati in lei ale institutiilor publice locale si ale institutiilor publice de subordonare locala, la trezorerii (ct.5100000+5120101+5120501+5150101+5150103+5150500+5150600+5160101+5160301+5160302+5170101+5170301+5170302+5210100+5210300+5280000+5290201+5290301+5290400+5290901+5410101+5500101+ 5520000+5550101+5570101+5580101+5580201+5600101+5600300+5610101+5610300+5620101+5620300-7700000), din care: | 320.774 | 342.394 |
| 18008 | Total (in baze cash) (rd.04+05) | 320.774 | 342.394 |
| 1801 | | | |
| 18010 | Total (in baze accrual)(rd.08+09) | 320.774 | 342.394 |
| 1805 | | | |
| 18051 | Disponibilitati ale institutiilor publice aflate la alti rezidenti (terti) (ct.4610109+4610209+2670108+2670208) | 47.818 | 61.320 |
| 18052 | Total (in baze cash) (rd.51) | 47.818 | 61.320 |
| 1817 | | | |
| 18176 | 1.Creante ale bugetului local (ct.4640000-4970000). Total (rd.177+178+179+183), din care: | 532.857 | 809.312 |
| 18177 | - de la gospodariile populatie (S14) | 489.456 | 722.411 |
| 18178 | - de la societati nefinanciare (S11) | 43.401 | 86.901 |
| 1818 | | | |
| 18185 | Total creante (rd.176+184) | 532.857 | 809.312 |
| 1820 | | | |
| 18203 | 1.Sume datorate tertilor reprezentand garantii si cautiuni aflate in conturile institutiilor publice (ct.4280101+4280201+4620101+4620109).Total (rd.204+205+206), din care: | 3.057 | 587 |
| 18205 | - societati nefinanciare (S11) | 3.057 | 587 |
| 1826 | | | |
| 182671 | Sume primite din excedentul anului precedent pentru acoperirea golurilor temporare de casa si pentru finantarea cheltuielilor sectiunii de dezvoltare (ct.5190107+5190190) | | 94.803 |
| 18268 | Total(in baze cash)(rd.262+266+267+267.1) | | 94.803 |
| 1827 | | | |
| 18275 | Total (in baze accrual) (cash+dobanzi) (rd.268+274) | | 94.803 |
| 1832 | | | |
| 18320 | Datorii comerciale curente legate de livrari de bunuri si servicii (ct.4010100+4030100+ 4040100+4050100+4080000+4190000+4620101). | | |
| | Total (rd.321+322+326+327) din care catre: | 927.744 | 10.176 |
| 18321 | -Societati nefinanciare (S11) | 927.744 | 10.176 |
| 1833 | | | |
| 18331 | Datoriile institutiilor publice din administratia locala catre bugete (ct.4310100+4310200+4310300+4310400+4310500+4310600+4310700+4370100+4370200+4370300+4420300+4420801+4440000+4460100+4460200+4480100) | 100.073 | 62.339 |
| 18332 | Salariile angajatilor (ct.4210000+4230000+4260000+4270100+4270300+4280101) | 79.325 | 78.666 |
| 18335 | Total (rd.331+332+333+334) | 179.398 | 141.005 |


Conducatorul institutiei

Cazamir Mihai



Conducatorul compartimentului
financiar- contabil

ec. Pavăl Cristinel



CONTUL DE EXECUTIE AL BUGETULUI LOCAL - VENITURI
31.03.2021

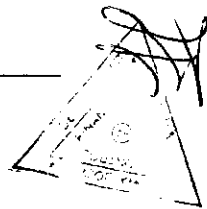
| Capi- tol | Sub- capi- tol | Pa- ra- gra- ful | Gru- pa/ Titlu | Ar- ti- col | Ali- ne- at | Denumire indicator | Prevederi | | Prevederi bugetare trimestriale cumulate | Drepturi constatate | | Incasari realizate | Stingeri pe alte cai decat incasari | Drepturi constatate de incasat |
|--------------|----------------------|---------------------------|----------------------|-------------------|-------------------|---|------------|-----------|---|---------------------|------------------------|-----------------------|---|--------------------------------------|
| | | | | | | | 1 | 2 | | Total, din care: | din anii precedenti | | | |
| A | | | | | | B | 1 | 2 | 3=4+5 | 4 | 5 | 6 | 7 | 8=3-6-7 |
| 0001 | | | | | | TOTAL VENITURI-BUGET LOCAL | 11.812.000 | 9.228.000 | 2.858.433 | 532.857 | 2.325.576 | 2.049.121 | | 809.312 |
| 0002 | | | | | | I. VENITURI CURENTE | 3.498.000 | 1.020.000 | 1.573.591 | 532.837 | 1.040.734 | 764.279 | | 809.312 |
| 0003 | | | | | | A. VENITURI FISCALE | 3.323.000 | 924.000 | 1.303.163 | 408.455 | 894.708 | 701.228 | | 601.935 |
| 0004 | | | | | | A1 IMPOZIT PE VENIT, PROFIT SI CASTIGURI DIN CAPITAL | 480.000 | 127.000 | 46.505 | | 46.505 | 46.505 | | |
| 0300 | | | | | | A1.2 IMPOZIT PE VENIT, PROFIT SI CASTIGURI DIN CAPITAL DE LA PERSOANE FIZICE | 480.000 | 127.000 | 46.505 | | 46.505 | 46.505 | | |
| 0302 | | | | | | IMPOZIT PE VENIT | 2.000 | 2.000 | 29 | | 29 | 29 | | |
| 18 | | | | | | Impozitul pe veniturile din transferul proprietatilor imobiliare din patrimoniul personal | 2.000 | 2.000 | 29 | | 29 | 29 | | |
| 0402 | | | | | | COTE SI SUME DEFALCATE DIN IMPOZITUL PE VENIT | 2.000 | 2.000 | 29 | | 29 | 29 | | |
| 0402 | | | | | | COTE SI SUME DEFALCATE DIN IMPOZITUL PE VENIT | 478.000 | 125.000 | 46.476 | | 46.476 | 46.476 | | |
| 0402 | 01 | | | | | Cote defalcate din impozitul pe venit | 183.000 | 50.000 | 46.476 | | 46.476 | 46.476 | | |
| 04 | 04 | | | | | Sume alocate din cotele defalcate din impozitul pe venit pentru echilibrarea bugetelor locale | 295.000 | 75.000 | | | | | | |

| Capi- tol | Sub- capi- tol | Pa- ra- gra- ful | Gr- pa/ Titlu | Ar- fi- col | Ali- ne- at | Denumire indicator | Prevederi anuale aprobrate la finele perioadei de raportare | | Prevederi bugetare trimestriale cumulate | Drepturi constatate | | Incasari realizate | Singeri pe alte cai decat incasari | Drepturi constatate de incasat | |
|--------------|----------------------|---------------------------|---------------------|-------------------|-------------------|--|--|---------|---|---------------------|------------------------|-----------------------|--|--------------------------------------|--------------------|
| | | | | | | | 1 | 2 | | Total, din care: | din anii precedenti | | | | din anul curent |
| B | | | | | | | | | | | | | | | |
| 0700 | 02 | | | | | A3 IMPOZITE SI TAXE PE PROPRIETATE | 194.000 | 164.000 | 574.105 | 354.902 | 219.203 | 74.757 | | 499.348 | |
| 0702 | | | | | | IMPOZITE SI TAXE PE PROPRIETATE | 194.000 | 164.000 | 574.105 | 354.902 | 219.203 | 74.757 | | 499.348 | |
| | 01 | | | | | IMPOZITE SI TAXE PE PROPRIETATE | 24.000 | 18.000 | 138.200 | 72.689 | 65.511 | 16.856 | | 121.344 | |
| | | | | 01 | | Impozit si taxa pe cladiri | | | | | | | | | |
| | | | | | | Impozit pe cladiri de la persoane fizice | 20.000 | 14.000 | 53.059 | 31.206 | 21.853 | 14.471 | | 38.588 | |
| 0702 | 01 | | | | | Impozit si taxa pe cladiri de la persoane juridice | 4.000 | 4.000 | 85.141 | 41.483 | 43.658 | 2.385 | | 82.756 | |
| 0702 | 02 | | | | | Impozit si taxa pe teren | 168.000 | 144.000 | 435.894 | 282.213 | 153.681 | 57.890 | | 378.004 | |
| | | | | 01 | | Impozit pe terenuri de la persoane fizice | | | | | | | | | |
| 0702 | 02 | | | | | Impozit si taxa pe teren de la persoane juridice | 44.000 | 30.000 | 136.094 | 93.538 | 42.556 | 23.313 | | 112.781 | |
| 0702 | 02 | | | | | Impozitul pe terenul extravilan | 2.000 | 2.000 | 1.261 | 1.261 | | 133 | | 1.128 | |
| 0702 | 03 | | | | | Taxe judiciare de timbru si alte taxe de timbru | 122.000 | 112.000 | 298.539 | 187.414 | 111.125 | 34.444 | | 264.095 | |
| 0702 | 50 | | | | | Alte impozite si taxe pe proprietate | 1.000 | 1.000 | 11 | | 11 | | | | |
| 1000 | | | | | | | | | | | | | | | |
| 1102 | 02 | | | | | A4 IMPOZITE SI TAXE PE BUNURI SI SERVICII | 2.633.000 | 617.000 | 677.293 | 51.767 | 625.526 | 577.042 | | 100.251 | |
| | | | | | | SUME DEFALCATE DIN TVA | | | | | | | | | |
| | 02 | | | | | SUME DEFALCATE DIN TVA | 2.579.000 | 573.000 | 546.250 | | 546.250 | 546.250 | | | |
| | | | | | | Sume defalcate din taxa pe valoarea adaugata pentru finantarea cheltuielilor descentralizate la nivelul comunelor, oraselor, municipiilor, sectoarelor si Municipiului Bucuresti | | | | | | | | | |
| | | | | | | | 1.065.000 | 221.000 | 219.000 | | 219.000 | 219.000 | | | |

| Capi- tot | Sub- ra- grat | Pa- ra- grat | Gr- pa/ Tribu- col | Ar- fi- col | Ali- ne- at | Denumire indicator | Prevederi bugetare anuale aprobrate la finele perioadei de raportare | | Prevederi bugetare trimestriale cumulate | Drepturi constatate | | Incasari realizate | Stingeri pe alte cai decat incasari | Drepturi constatate de incasat |
|--------------|---------------------|--------------------|-----------------------------|-------------------|-------------------|--|--|---------|---|---------------------|------------------------|-----------------------|---|--------------------------------------|
| | | | | | | | 1 | 2 | | Total, din care: | din anii precedenti | | | |
| A | | | | | | | 3=4+5 | 4 | 5 | 6 | 7 | 8=3-6-7 | | |
| 1102 | 06 | | | | | B Suma defalcate din taxa pe valoarea adaugata pentru echilibrarea bugetelor locale | | | | | | | | |
| 1602 | | | | | | TAXE PE UTILIZAREA BUNURILOR, AUTORIZAREA UTILIZARII BUNURILOR SAU PE DESFASURAREA DE ACTIVITATI | 1.514.000 | 352.000 | 327.250 | 327.250 | 327.250 | | | |
| 1602 | | | | | | TAXE PE UTILIZAREA BUNURILOR, AUTORIZAREA UTILIZARII BUNURILOR SAU PE DESFASURAREA DE ACTIVITATI | 54.000 | 44.000 | 51.767 | 51.767 | 79.276 | 30.792 | | 100.251 |
| 1602 | 02 | | | | | Impozit pe mijloacele de transport | 52.000 | 42.000 | 51.767 | 51.767 | 79.276 | 30.792 | | 100.251 |
| 1602 | 02 | | | | | Impozit pe mijloacele de transport detinute de persoane fizice*) | 45.000 | 35.000 | 51.110 | 51.110 | 76.304 | 30.180 | | 97.234 |
| 1602 | 03 | | | | | Impozit pe mijloace de transport detinute persoane de juridice*) | 7.000 | 7.000 | 657 | 657 | 2.972 | 612 | | 3.017 |
| 1800 | | | | | | Taxe si tarife pentru eliberarea de licente si autorizatii de functionare | 2.000 | 2.000 | | | | | | |
| 1802 | | | | | | A6. ALTE IMPOZITE SI TAXE FISCALE | 16.000 | 16.000 | 1.786 | 1.786 | 3.474 | 2.924 | | 2.336 |
| | | | | | | ALTE IMPOZITE SI TAXE FISCALE | 16.000 | 16.000 | 1.786 | 1.786 | 3.474 | 2.924 | | 2.336 |
| 2900 | | | | | | ALTE IMPOZITE SI TAXE FISCALE Alte impozite si taxe | 16.000 | 16.000 | 1.786 | 1.786 | 3.474 | 2.924 | | 2.336 |
| 3000 | | | | | | C. VENITURI NEFISCALE | 175.000 | 96.000 | 124.402 | 124.402 | 146.026 | 63.051 | | 207.377 |
| 3002 | | | | | | C1. VENITURI DIN PROPRIETATE VENITURI DIN PROPRIETATE | 70.000 | 30.000 | 80.463 | 80.463 | 58.514 | 12.483 | | 67.980 |

| Capi- tot | Sub- pa- ra- gra- ful | Pa- ru- pa / Titlu col at | Ali- ne- at | Denumire indicator | Prevederi bugetare anuale aprobrate la finele perioadei de raportare | | Prevederi bugetare trimestriale cumulate | Drepturi constatate | | Incasari realizate | Stingeri pe alte cai decat incasari | Drepturi constatate de incasat |
|--------------|-----------------------------------|--|-------------------|---|--|--------|---|---------------------|-----------------------|-----------------------|---|--------------------------------------|
| | | | | | 1 | 2 | | Total, din care: | din ani precedenti | | | |
| A | | | | B | | | | | | | | |
| 3002 | | | | VENITURI DIN PROPRIETATE | 70.000 | 30.000 | 80.463 | 21.949 | 58.514 | 12.483 | | 67.980 |
| 05 | | | | Venituri din concesiuni si inchirieri | 60.000 | 20.000 | 80.463 | 21.949 | 58.514 | 12.483 | | 67.980 |
| | 30 | | | Alte venituri din concesiuni si inchirieri de catre institutiile publice | 60.000 | 20.000 | 80.463 | 21.949 | 58.514 | 12.483 | | 67.980 |
| 3002 | 50 | | | Alte venituri din proprietate | 10.000 | 10.000 | | | | | | |
| 3300 | | | | | | | | | | | | |
| 3302 | 02 | | | C2. VANZARI DE BUNURI SI SERVICII | 105.000 | 66.000 | 189.965 | 102.453 | 87.512 | 50.568 | | 139.397 |
| | | | | VENITURI DIN PRESTARI DE SERVICII SI ALTE ACTIVITATI | | | | | | | | |
| 3302 | | | | VENITURI DIN PRESTARI DE SERVICII SI ALTE ACTIVITATI | 61.000 | 30.000 | 92.876 | 29.203 | 63.673 | 38.469 | | 54.407 |
| 3302 | 08 | | | Venituri din prestari de servicii | 61.000 | 30.000 | 92.876 | 29.203 | 63.673 | 38.469 | | 54.407 |
| 3402 | | | | VENITURI DIN TAXE ADMINISTRATIVE, ELIBERARI PERMISE | | | | | | | | |
| 3402 | | | | VENITURI DIN TAXE ADMINISTRATIVE, ELIBERARI PERMISE | 5.000 | 5.000 | 110 | | 110 | 110 | | |
| 3402 | 02 | | | Taxe extrajudiciare de timbru | 5.000 | 5.000 | 110 | | 110 | 110 | | |
| 3502 | | | | AMENZI, PENALITATI SI CONFISCARI | | | | | | | | |
| | 01 | | | AMENZI, PENALITATI SI CONFISCARI | 34.000 | 26.000 | 87.176 | 68.082 | 19.094 | 9.429 | | 77.747 |
| | | | | Venituri din amenzi si alte sanctiuni aplicate potrivit dispozitiilor legale | 34.000 | 26.000 | 87.176 | 68.082 | 19.094 | 9.429 | | 77.747 |
| 3502 | 01 | 02 | | Venituri din amenzi si alte sanctiuni aplicate de catre alte institutii de specialitate | 34.000 | 26.000 | 87.176 | 68.082 | 19.094 | 9.429 | | 77.747 |
| 3602 | | | | DIVERSE VENITURI | | | | | | | | |
| | | | | DIVERSE VENITURI | 5.000 | 5.000 | 9.803 | 5.168 | 4.635 | 2.560 | | 7.243 |

| Capi- tol | Sub- ra- pa / titlu col at | Ar- ti- ne- at | Denumire indicator | Prevederi anuale aprobate la finele perioadei de raportare | Prevederi bugetare trimestriale cumulate | Drepturi constatate | | Incasari realizate | Stingeri pe alte cai decat incasari | Drepturi constatate de incasat | |
|--------------|---|-------------------------|--|---|---|---------------------|------------------------|-----------------------|---|--------------------------------------|---------|
| | | | | | | Total, din care: | din anii precedenti | | | | |
| A | | | | 1 | 2 | 3=4+5 | 4 | 5 | 6 | 7 | 8=3-6-7 |
| 3602 | 06 | | B | | | | | | | | |
| 4000 | | | Taxe speciale | 5.000 | 5.000 | 9.803 | 5.168 | 4.635 | 2.560 | | 7.243 |
| 4002 | | | III OPERATIUNI FINANCIARE | | | | | | | | |
| 4002 | | | INCASARI DIN RAMBURSAREA | | | 94.803 | | 94.803 | 94.803 | | |
| 4002 | | | IMPRUMUTURILOR ACORDATE | | | | | | | | |
| 4002 | | | INCASARI DIN RAMBURSAREA | | | | | | | | |
| 4002 | 14 | | IMPRUMUTURILOR ACORDATE | | | 94.803 | | 94.803 | 94.803 | | |
| 4100 | | | Sume din excedentul bugetului local utilizate pentru finantarea cheltuielilor sectiunii de dezvoltare | | | 94.803 | | 94.803 | 94.803 | | |
| 4200 | | | IV. SUBVENTII | 8.314.000 | 8.208.000 | 1.190.039 | | 1.190.039 | 1.190.039 | | |
| 4202 | | | SUBVENTII DE LA ALTE NIVELE ALE ADMINISTRATIEI PUBLICE | 8.314.000 | 8.208.000 | 1.190.039 | | 1.190.039 | 1.190.039 | | |
| 4202 | | | SUBVENTII DE LA BUGETUL DE STAT | | | | | | | | |
| 34 | | | SUBVENTII DE LA BUGETUL DE STAT | 8.314.000 | 8.208.000 | 1.190.039 | | 1.190.039 | 1.190.039 | | |
| 4202 | 41 | | Subventii pentru acordarea ajutorului pentru incalzirea locuintei cu lemne, carbuni, combustibili petrolieri | 40.000 | 3.000 | 2.452 | | 2.452 | 2.452 | | |
| 4202 | 65 | | Subventii de la bugetul de stat pentru finantarea sanatatii | 98.000 | 29.000 | 17.004 | | 17.004 | 17.004 | | |
| 4202 | | | Finantarea Programului National de Dezvoltare Locala | 8.176.000 | 8.176.000 | 1.170.583 | | 1.170.583 | 1.170.583 | | |



CONTUL DE EXECUTIE AL BUGETULUI LOCAL - VENITURI
SECTIUNEA DE FUNCTIONARE
31.03.2021

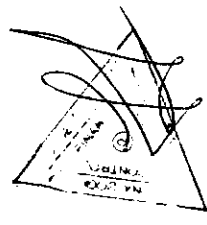
| Capi- tot | Sub- capi- tot | Pa- ra- gra- ful | Ar- ti- col | Ali- ne- at | Denumire indicator | Prevederi bugetare | | Prevederi bugetare anuale aprobrate la finele perioadei de raportare | Prevederi bugetare trimestriale cumulate | Drepturi constatate | | | Incasari realizate | Stingeri pe alte cai decat incasari | Drepturi constatate de incasat |
|--------------|----------------------|---------------------------|-------------------|-------------------|---|-----------------------|-----------|--|---|------------------------------|---------|---------|-----------------------|---|--------------------------------------|
| | | | | | | I | 2 | | | Total, din care: 3=4+5 | 4 | 5 | | | |
| | | | | | B | | | | | | | | | | |
| 0001 | 02 | | | | TOTAL VENITURI-BUGET LOCAL | | | | | 3=4+5 | 4 | 5 | 6 | 7 | 8=3-6-7 |
| 0002 | | | | | I. VENITURI CURENTE | 3.636.000 | 1.052.000 | 1.593.047 | 532.857 | 1.060.190 | 783.735 | 809.312 | | | |
| 0003 | | | | | A. VENITURI FISCALE | 3.498.000 | 1.020.000 | 1.573.591 | 532.857 | 1.040.734 | 764.279 | 809.312 | | | |
| 0004 | | | | | A.1. IMPOZIT PE VENIT, PROFIT SI CASTIGURI DIN CAPITAL | 3.323.000 | 924.000 | 1.303.163 | 408.455 | 894.708 | 701.228 | 601.935 | | | |
| 0300 | | | | | A1.2 IMPOZIT PE VENIT, PROFIT SI CASTIGURI DIN CAPITAL DE LA PERSOANE FIZICE | 480.000 | 127.000 | 46.505 | | 46.505 | 46.505 | | | | |
| 0302 | | | | | IMPOZIT PE VENIT | 480.000 | 127.000 | 46.505 | | 46.505 | 46.505 | | | | |
| 18 | | | | | Impozitul pe veniturile din transferul proprietatilor imobiliare din patrimoniul personal | 2.000 | 2.000 | 29 | | 29 | 29 | | | | |
| 0402 | | | | | COTE SI SUME DEFALCATE DIN IMPOZITUL PE VENIT | 2.000 | 2.000 | 29 | | 29 | 29 | | | | |
| 01 | | | | | Cote defalcate din impozitul pe venit | 478.000 | 125.000 | 46.476 | | 46.476 | 46.476 | | | | |
| 04 | | | | | Sume alocate din cotele defalcate din impozitul pe venit pentru echilibrarea bugetelor locale | 183.000 | 50.000 | 46.476 | | 46.476 | 46.476 | | | | |
| 0700 | 02 | | | | A3 IMPOZITE SI TAXE PE PROPRIETATE | 295.000 | 75.000 | 574.105 | 354.902 | 219.203 | 74.757 | 499.348 | | | |
| 0702 | | | | | IMPOZITE SI TAXE PE PROPRIETATE | 194.000 | 164.000 | 574.105 | 354.902 | 219.203 | 74.757 | 499.348 | | | |
| 01 | | | | | Impozit si taxa pe cladiri | 194.000 | 164.000 | 574.105 | 354.902 | 219.203 | 74.757 | 499.348 | | | |
| 01 | | | | | Impozit pe cladiri de la persoane fizice | 24.000 | 18.000 | 138.200 | 72.689 | 65.511 | 16.856 | 121.344 | | | |
| 02 | | | | | Impozit si taxa pe cladiri de la persoane juridice | 20.000 | 14.000 | 53.059 | 31.206 | 21.853 | 14.471 | 38.588 | | | |
| 02 | | | | | Impozit si taxa pe teren | 4.000 | 4.000 | 85.141 | 41.483 | 43.658 | 2.385 | 82.756 | | | |
| 01 | | | | | Impozit pe terenuri de la persoane | 168.000 | 144.000 | 435.894 | 282.213 | 153.681 | 57.890 | 378.004 | | | |

| Capi-Sub- fol capi- fol | Pa- ra- graf | Ar- ti- col | Denumire indicator | Prevederi anuale aprobate la finele perioadei de raportare | | Prevederi bugetare trimestriale cumulate | Drepturi constatate | | | Incasari realizate | Stingeri pe alte cai decat incasari | Drepturi constatate de incasat |
|----------------------------------|--------------------|-------------------|---|---|--------|---|---------------------|---------|---------|-----------------------|---|--------------------------------------|
| | | | | 1 | 2 | | Total, din care: | 4 | 5 | | | |
| A | | | | B | | | | | | | | |
| 1602 | 03 | | licente si autorizati de functionare | 2.000 | 2.000 | | 3=4+5 | 4 | 5 | 6 | 7 | 8=3-6-7 |
| 1800 | 02 | | A6. ALTE IMPOZITE SI TAXE FISCALE | 16.000 | 16.000 | 2.000 | 5.260 | 1.786 | 3.474 | 2.924 | | 2.336 |
| 1802 | | 50 | ALTE IMPOZITE SI TAXE FISCALE | 16.000 | 16.000 | 16.000 | 5.260 | 1.786 | 3.474 | 2.924 | | 2.336 |
| 2900 | 02 | | Alte impozite si taxe | 16.000 | 16.000 | 16.000 | 5.260 | 1.786 | 3.474 | 2.924 | | 2.336 |
| 3000 | | | C. VENITURI NEFISCALE | 175.000 | 96.000 | 96.000 | 270.428 | 124.402 | 146.026 | 63.051 | | 207.377 |
| 3002 | | | C1. VENITURI DIN PROPRIETATE | 70.000 | 30.000 | 30.000 | 80.463 | 21.949 | 58.514 | 12.483 | | 67.980 |
| | 05 | | VENITURI DIN PROPRIETATE | 70.000 | 30.000 | 30.000 | 80.463 | 21.949 | 58.514 | 12.483 | | 67.980 |
| | | 30 | Venituri din concesiuni si inchirieri | 60.000 | 20.000 | 20.000 | 80.463 | 21.949 | 58.514 | 12.483 | | 67.980 |
| | | | Alte venituri din concesiuni si inchirieri de catre institutiile publice | 60.000 | 20.000 | 20.000 | 80.463 | 21.949 | 58.514 | 12.483 | | 67.980 |
| | 50 | | Alte venituri din proprietate | 10.000 | 10.000 | 10.000 | 80.463 | 21.949 | 58.514 | 12.483 | | 67.980 |
| 3300 | 02 | | C2. VANZARI DE BUNURI SI SERVICII | 105.000 | 66.000 | 66.000 | 189.965 | 102.453 | 87.512 | 50.568 | | 139.397 |
| 3302 | | | VENITURI DIN PRESTARI DE SERVICII SI ALTE ACTIVITATI | 61.000 | 30.000 | 30.000 | 92.876 | 29.203 | 63.673 | 38.469 | | 54.407 |
| | 08 | | Venituri din prestari de servicii | 61.000 | 30.000 | 30.000 | 92.876 | 29.203 | 63.673 | 38.469 | | 54.407 |
| 3402 | | | VENITURI DIN TAXE ADMINISTRATIVE, ELIBERARI PERMISE | 5.000 | 5.000 | 5.000 | 110 | 110 | 110 | 110 | | 77.747 |
| | 02 | | Taxe extrajudiciare de timbru | 5.000 | 5.000 | 5.000 | 110 | 110 | 110 | 110 | | 77.747 |
| 3502 | | | AMENZI, PENALITATI SI CONFISCARI | 34.000 | 26.000 | 26.000 | 87.176 | 68.082 | 19.094 | 9.429 | | 77.747 |
| | 01 | | Venituri din amenzi si alte sanctiuni aplicate potrivit dispozitiilor legale | 34.000 | 26.000 | 26.000 | 87.176 | 68.082 | 19.094 | 9.429 | | 77.747 |
| | | 02 | Venituri din amenzi si alte sanctiuni aplicate de catre alte institutii de specialitate | 34.000 | 26.000 | 26.000 | 87.176 | 68.082 | 19.094 | 9.429 | | 77.747 |
| 3602 | | | DIVERSE VENITURI | 5.000 | 5.000 | 5.000 | 9.803 | 5.168 | 4.635 | 2.560 | | 7.243 |
| | 06 | | Taxe speciale | 5.000 | 5.000 | 5.000 | 9.803 | 5.168 | 4.635 | 2.560 | | 7.243 |

| Capi- tol | Sub- capi- tol | Pa- ra- gra- ful | Ar- gru- pa / fi- col | Ali- ne- at | Denumire indicator | Prevederi anuale aprobrate la finele perioadei de raportare | Prevederi bugetare trimestriale cumulate | Drepturi constatate | | Incasari realizate | Stingeri pe alte cai decat incasari | Drepturi constatate de incasat | |
|--------------|----------------------|---------------------------|-----------------------------------|-------------------|--|--|---|---------------------|------------------------|-----------------------|---|--------------------------------------|---------|
| | | | | | | | | Total, din care: | din anii precedenti | | | | |
| A | | | | | | 1 | 2 | 3=4+5 | 4 | 5 | 6 | 7 | 8=3-6-7 |
| 4100 | 02 | | | | B | | | | | | | | |
| | | | | | IV. SUBVENTII | 138.000 | 32.000 | 19.456 | | 19.456 | | | |
| | 4200 | | | | SUBVENTII DE LA ALTE NIVELE ALE ADMINISTRATIEI PUBLICE | 138.000 | 32.000 | 19.456 | | 19.456 | | | |
| | 4202 | | | | SUBVENTII DE LA BUGETUL DE STAT | 138.000 | 32.000 | 19.456 | | 19.456 | | | |
| | | | | | Subventii pentru acordarea ajutorului pentru incalzirea locuintei cu lemne, carbuni, combustibili petrolieri | 40.000 | 3.000 | 2.452 | | 2.452 | | | |
| | | | | | Subventii de la bugetul de stat pentru finantarea sanatatii | 98.000 | 29.000 | 17.004 | | 17.004 | | | |

Caraman Mihai

ec. Parvul Cristineel



CONTUL DE EXECUTIE AL BUGETULUI LOCAL - VENITURI
 SECTIUNEA DE DEZVOLTARE
 31.03.2021

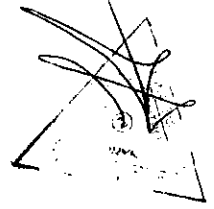
Pag. 1 -lei-

| Capi- tol | Sub- capi- tol | Pa- ra- gra- ful | Ar- ti- col | Ali- ne- at | Denumire indicator | Prevederi bugetare | | Prevederi bugetare trimestriale cumulate | Drepturi constatate | | | Incasari realizate | Stingeri pe alte cai decat incasari | Drepturi constatate de incasat |
|--------------|----------------------|---------------------------|-------------------|-------------------|--|---|-----------|---|---------------------|------------------------|--------------------|-----------------------|---|--------------------------------------|
| | | | | | | anuale aprobrate la finele perioadei de raportare | 1 | | Total, din care: | din anii precedenti | din anul curent | | | |
| A | | | | | B | 2 | 3=4+5 | 4 | 5 | 6 | 7 | 8=3-6-7 | | |
| 0001 | 02 | | | | TOTAL VENITURI-BUGET LOCAL | 8.176.000 | 8.176.000 | 1.265.386 | | 1.265.386 | | 1.265.386 | | |
| 4000 | | | | | III OPERATIUNI FINANCIARE | | | 94.803 | | 94.803 | | 94.803 | | |
| 4002 | | | | | INCASARI DIN RAMBURSAREA IMPRUMUTURILOR ACORDATE | | | 94.803 | | 94.803 | | 94.803 | | |
| 14 | | | | | Sume din excedentul bugetului local utilizate pentru finantarea cheltuielilor sectunii de dezvoltare | | | | | | | | | |
| 4100 | 02 | | | | IV. SUBVENTII | 8.176.000 | 8.176.000 | 94.803 | | 94.803 | | 94.803 | | |
| 4200 | | | | | SUBVENTII DE LA ALTE NIVELE ALE ADMINISTRATIEI PUBLICE | | | 1.170.583 | | 1.170.583 | | 1.170.583 | | |
| 4202 | | | | | SUBVENTII DE LA BUGETUL DE STAT | 8.176.000 | 8.176.000 | 1.170.583 | | 1.170.583 | | 1.170.583 | | |
| 65 | | | | | Finantarea Programului National de Dezvoltare Locala | 8.176.000 | 8.176.000 | 1.170.583 | | 1.170.583 | | 1.170.583 | | |

Cazamir Mihai



ec. Pavel Cristinel



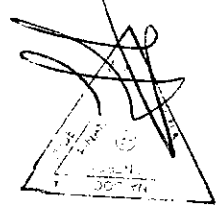
CONTUL DE EXECUTIE AL INSTITUTIILOR PUBLICE FINANTATE
DIN VENITURI PROPRII SI SUBVENTII DIN BUGETUL LOCAL - VENITURI
SECTIUNEA DE FUNCTIONARE
31.03.2021

Pag. 1 -lei-

| Capi- tol | Sub- capi- tol | Pa- ra- gra- ful | Ar- ti- col | Ali- ne- at | Denumire indicator | Prevederi bugetare anuale aprobrate la finele perioadei de raportare | Prevederi bugetare trimestriale cumulate | Drepturi constatate | | | Incasari realizate | Stingeri pe alte cai decat incasari | Drepturi constatate de incasat |
|--------------|----------------------|---------------------------|-------------------|-------------------|--|--|---|---------------------|------------------------|--------------------|-----------------------|---|--------------------------------------|
| | | | | | | | | Total, din care: | din anii precedenti | din anul curent | | | |
| A | | | | | | 1 | 2 | 3=4+5 | 4 | 5 | 6 | 7 | 8=3-6-7 |
| B | | | | | | | | | | | | | |
| 0001 | 10 | | | | TOTAL VENITURI-VENITURI PROPRII,SUBVENTII | 7.100 | | 3=4+5 | 4 | 5 | 6 | 7 | 8=3-6-7 |
| 0002 | | | | | I. VENITURI CURENTE | 7.100 | | | | | | | |
| 2900 | | | | | C. VENITURI NEFISCALE | 7.100 | | | | | | | |
| 3000 | | | | | C1. VENITURI DIN PROPRIETATE | 7.100 | | | | | | | |
| 3010 | | | | | VENITURI DIN PROPRIETATE | 7.100 | | | | | | | |
| 05 | | | | | Venituri din concesiuni si inchirieri | 1.100 | | | | | | | |
| | | | | 30 | Alte venituri din concesiuni si inchirieri de catre institutiile publice | 1.100 | | | | | | | |
| 09 | | | | | Venituri din utilizarea pasunilor comunale | 6.000 | | | | | | | |

Cazamir Mihai

ec. Paval Cristinael



CONTUL DE EXECUTIE AL INSTITUTIILOR PUBLICE FINANTATE
DIN VENITURI PROPRII SI SUBVENTII DIN BUGETUL LOCAL - VENITURI
31.03.2021

| Capi- tot | Sub- capi- tot | Pa- ra- graf | Ar- ti- col | Ali- ne- at | Denumire indicator | Prevederi bugetare anuale aprobrate la finele perioadei de raportare | | Prevederi bugetare trimestriale cumulate | | Drepturi constatate | | | Incasari realizate | Stingeri pe alte cai decat incasari | Drepturi constatate de incasat |
|--------------|----------------------|--------------------|-------------------|-------------------|--|--|---|---|------------------------|---------------------|---|---|-----------------------|---|--------------------------------------|
| | | | | | | I | 2 | Total, din care: | din anii precedenti | din anul curent | 6 | 7 | | | |
| A | | | | | B | 1 | 2 | 3=4+5 | 4 | 5 | 6 | 7 | 8=3-6-7 | | |
| 0001 | 10 | | | | TOTAL VENITURI-VENITURI PROPRII,SUBVENTII | 7.100 | | 3=4+5 | 4 | 5 | 6 | 7 | 8=3-6-7 | | |
| 0002 | 10 | | | | I. VENITURI CURENTE | 7.100 | | | | | | | | | |
| 2900 | 10 | | | | C. VENITURI NEFISCALE | 7.100 | | | | | | | | | |
| 3000 | 10 | | | | CI. VENITURI DIN PROPRIETATE | 7.100 | | | | | | | | | |
| 3010 | 05 | | | | VENITURI DIN PROPRIETATE | 7.100 | | | | | | | | | |
| | 05 | | | | VENITURI DIN PROPRIETATE | 7.100 | | | | | | | | | |
| | 30 | | | | Venituri din concesiuni si inchirieri | 1.100 | | | | | | | | | |
| | | | | | Alte venituri din concesiuni si inchirieri de catre institutiile publice | 1.100 | | | | | | | | | |
| 3010 | 09 | | | | Venituri din utilizarea pasunilor comunale | 6.000 | | | | | | | | | |

Pazamir Mihai

ec. Paval Cristinel



| Capi- tol | Sub- capi- tol | Pa- ra- graf | Gr- pa / Titlu | Ar- ti- col | Ali- ne- at | Denumire indicator | Credite de angajament | | | Credite bugetare | | | Angajamente legale | Plati efectuate | Angajamente legale de platit | Cheltuieli efective | | |
|--------------|----------------------|--------------------|----------------------|-------------------|-------------------|---|-----------------------|---|-----------|------------------|-----------|---------|-----------------------|--------------------|------------------------------------|------------------------|---|-------|
| | | | | | | | 1 | 2 | 3 | 4 | 5 | 6 | | | | | 7 | 8=6-7 |
| B | | | | | | | | | | | | | | | | | | |
| A | | | | | | | | | | | | | | | | | | |
| 6502 | 04 | | | | | Invatamant secundar | | | | | | | | | | | | |
| | | 01 | | | | Invatamant secundar inferior | | | 1.490.950 | | 1.264.950 | 545.710 | 518.100 | 27.610 | | 22.023 | | |
| | | 50 | | | | Alte cheltuieli in domeniul invatamantului | | | 1.490.950 | 1.264.950 | 545.710 | 518.100 | 27.610 | | | 22.023 | | |
| 6602 | | | | | | SANATATE | | | 18.000 | 12.000 | | | | | | | | |
| | | 50 | | | | SANATATE | | | 103.000 | 39.500 | 98.000 | 19.429 | 78.571 | | | 17.004 | | |
| | | 50 | | | | Alte cheltuieli in domeniul sanatatii | | | 103.000 | 39.500 | 98.000 | 19.429 | 78.571 | | | 17.004 | | |
| | | 50 | | | | Alte institutii si actiuni sanitare | | | 103.000 | 39.500 | 98.000 | 19.429 | 78.571 | | | 17.004 | | |
| 6702 | | | | | | CULTURA, RECREERE SI RELIGIE | | | | | | | | | | | | |
| | | 05 | | | | CULTURA, RECREERE SI RELIGIE | | | 145.700 | 108.700 | | | | | | | | |
| | | 06 | | | | Servicii recreative si sportive | | | 26.100 | 26.100 | | | | | | | | |
| | | 01 | | | | Sport | | | 26.100 | 26.100 | | | | | | | | |
| | | 06 | | | | Servicii religioase | | | 85.000 | 50.000 | | | | | | | | |
| | | 50 | | | | Alte servicii in domeniile culturii, recreerii si religiei | | | 34.600 | 32.600 | | | | | | | | |
| 6802 | | | | | | ASIGURARI SI ASISTENTA SOCIALA | | | | | | | | | | | | |
| | | 05 | | | | ASIGURARI SI ASISTENTA SOCIALA | | | 992.500 | 236.700 | 706.924 | 186.213 | 520.711 | | | 189.782 | | |
| | | 05 | | | | Asistenta sociala in caz de boli si invaliditati | | | | | | | | | | | | |
| | | 02 | | | | Asistenta sociala in caz de invaliditate | | | 870.000 | 230.700 | 702.472 | 181.761 | 520.711 | | | 185.330 | | |
| | | 15 | | | | Prevenirea excluderii sociale | | | 870.000 | 230.700 | 702.472 | 181.761 | 520.711 | | | 185.330 | | |
| | | 01 | | | | Ajutor social | | | 112.000 | 3.000 | 2.452 | 2.452 | | | | 2.452 | | |
| | | 50 | | | | Alte cheltuieli in domeniul asigurarilor si asistentei sociale | | | 112.000 | 3.000 | 2.452 | 2.452 | | | | 2.452 | | |
| 6802 | 50 | 50 | | | | Alte cheltuieli in domeniul asistentei sociale | | | 10.500 | 3.000 | 2.000 | 2.000 | | | | 2.000 | | |
| | | 50 | | | | | | | 10.500 | 3.000 | 2.000 | 2.000 | | | | 2.000 | | |

| Capi- tol | Sub- capi- tol | Pa- ra- graf | Gru- pa / Titlu | Ar- ti- col | Ali- ne- at | Denumire indicator | Credite de angajament | | Credite bugetare | | Angajamente legale | Plati efectuate | Angajamente legale de platit | Cheltuieli efective |
|--------------|----------------------|--------------------|-----------------------|-------------------|-------------------|--|-----------------------|---|------------------|---------|-----------------------|--------------------|------------------------------------|------------------------|
| | | | | | | | 1 | 2 | 3 | 4 | | | | |
| 7000 | | | | | | B | | | | | | | | |
| | 02 | | | | | Partea IV-a SERVICII SI DEZVOLTARE PUBLICA, LOCUINTE, MEDIU SI APE | | | | | | | | |
| 7002 | | | | | | LOCUINTE, SERVICII SI DEZVOLTARE PUBLICA | | | 6 349.830 | 564.668 | 564.668 | 564.668 | | 23.199 |
| | 06 | | | | | Iluminat public si electrificari | | | 6.376.570 | 551.381 | 551.381 | 551.381 | | 9.912 |
| | 50 | | | | | Alte servicii in domeniile locuintelor, serviciilor si dezvoltarii comunale | | | 112.980 | 45.017 | 45.017 | 45.017 | | 9.912 |
| 7402 | | | | | | PROTECTIA MEDIULUI | | | 6.219.550 | 506.364 | 506.364 | 506.364 | | |
| | 05 | | | | | PROTECTIA MEDIULUI | | | 17.300 | 13.287 | 13.287 | 13.287 | | 13.287 |
| | | 01 | | | | Salubritate si gestiunea deseurilor | | | 104.000 | 17.300 | 17.300 | 17.300 | | 13.287 |
| 8000 | | | | | | Salubritate | | | 104.000 | 17.300 | 17.300 | 17.300 | | 13.287 |
| 8402 | | | | | | Partea V-a ACTIUNI ECONOMICE | | | 25.000 | 10.000 | | | | |
| | | | | | | TRANSPORTURI | | | | | | | | |
| | | | | | | TRANSPORTURI | | | 10.000 | | | | | |
| | 03 | | | | | Transport rutier | | | 25.000 | | | | | |
| | | | | | | Drumuri si poduri | | | 25.000 | | | | | |
| | | | | | | | | | 10.000 | | | | | |

TOTAL JUDET

DETALIEREA CHELTUIELILOR
- buget local -
31.03.2021

| Capi- tol | Sub- capi- tol | Pa- ra- graf | Ar- ti- col | Ali- ne- at | Denumire indicator | Credite de angajament | | | Credite bugetare | | | Angajamente legale | Plati efectuate | Angajamente legale de platit | Cheltuieli efective | | | |
|--------------|----------------------|--------------------|-------------------|-------------------|--|-----------------------|---|------------|------------------|-----------|-----------|-----------------------|--------------------|------------------------------------|------------------------|---|-------|---|
| | | | | | | 1 | 2 | 3 | 4 | 5 | 6 | | | | | 7 | 8=6-7 | 9 |
| | | | | | | | | | | | | | | | | | | |
| 5002 | | | | | B | | | | | | | | | | | | | |
| | | | | | TOTAL CHELTUIELI | | | | | | | | | | | | | |
| | | | | | TOTAL CHELTUIELI | | | | | | | | | | | | | |
| | | | | | CHELTUIELI CURENTE | | | 12.128.280 | 9.544.280 | 3.553.323 | 1.930.228 | 1.623.095 | 640.216 | | | | | |
| | | 01 | | | TITLUL I CHELTUIELI DE PERSONAL | | | 3.636.000 | 1.052.000 | 2.295.303 | 672.208 | 1.623.095 | 634.535 | | | | | |
| | | 10 | | | TITLUL II BUNURI SI SERVICII | | | 2.052.450 | 489.500 | 2.052.450 | 436.965 | 1.615.485 | 391.837 | | | | | |
| | | 20 | | | TITLUL V FONDURI DE REZERVA | | | 1.039.050 | 371.800 | 172.929 | 165.319 | 7.610 | 172.774 | | | | | |
| | | 50 | | | TITLUL VIII ASISTENTA SOCIALA | | | 10.000 | | | | | | | | | | |
| | | 57 | | | TITLUL XI ALTE CHELTUIELI | | | 383.500 | 120.700 | 69.924 | 69.924 | | 69.924 | | | | | |
| | | 59 | | | CHELTUIELI DE CAPITAL | | | 1.51.000 | 70.000 | | | | | | | | | |
| | | 70 | | | TITLUL XIII ACTIVE NEFINANCIARE | | | 8.492.280 | 8.492.280 | 1.265.188 | 1.265.188 | | 5.681 | | | | | |
| | | 71 | | | PLATI EFECTUATE IN ANII PRECEDENTI SI | | | 8.492.280 | 8.492.280 | 1.265.188 | 1.265.188 | | 5.681 | | | | | |
| | | 84 | | | RECUPERATE IN ANUL CURENT | | | | | -7.168 | -7.168 | | | | | | | |
| 5002 | | | | | Titlul XIX PLATI EFECTUATE IN ANII PRECEDENTI SI RECUPERATE IN ANUL CURENT | | | | | -7.168 | -7.168 | | | | | | | |
| 5100 | | | | | Partea I-a SERVICII PUBLICE GENERALE | | | | | | | | | | | | | |
| 5102 | | | | | AUTORITATI PUBLICE SI ACTIUNI EXTERNE | | | | | | | | | | | | | |
| | | | | | AUTORITATI PUBLICE SI ACTIUNI EXTERNE | | | | | | | | | | | | | |
| | | | | | CHELTUIELI CURENTE | | | | | | | | | | | | | |
| | | 01 | | | TITLUL I CHELTUIELI DE PERSONAL | | | 1.923.150 | 648.600 | 1.355.952 | 402.658 | 953.294 | 372.574 | | | | | |
| | | 10 | | | Cheltuieli salariale in bani | | | 1.903.150 | 628.600 | 1.363.120 | 409.826 | 953.294 | 367.364 | | | | | |
| | | 10 | 01 | | Salarii de baza | | | 1.237.000 | 303.000 | 1.237.000 | 283.706 | 953.294 | 239.635 | | | | | |
| | | 10 | 01 | 01 | Indemnizatii platite unor persoane din afara unitatii | | | 1.217.000 | 291.000 | 1.217.000 | 276.616 | 940.384 | 234.344 | | | | | |
| | | 10 | 01 | 12 | Indemnizatii de hrana | | | 1.038.000 | 240.000 | 1.038.000 | 239.666 | 798.334 | 199.466 | | | | | |
| 5102 | | | | | Indemnizatii de hrana | | | 104.000 | 26.000 | 104.000 | 24.960 | 79.040 | 24.960 | | | | | |
| | | | | | | | | 75.000 | 25.000 | 75.000 | 11.990 | 63.010 | 9.918 | | | | | |

Pag. 6 - lei-

| Capi- tol | Sub- capi- tol | Pa- ra- graf | Gr- pa / Titlu | Ar- ti- col | Ali- ne- at | Denumire indicator | Credite de angajament | | | | Credite bugetare | | Angajamente legale | Plati efectuate | Angajamente legale de platit | Cheltuieli efective | |
|--------------|----------------------|--------------------|----------------------|-------------------|-------------------|--|-----------------------|---|---|--------|--|--|-----------------------|--------------------|------------------------------------|------------------------|--|
| | | | | | | | 1 | 2 | 3 | 4 | aprobate la finele perioadei de raportare | aprobate la finele perioadei de raportare | | | | | |
| A | | | | | | | | | | | | | | | | | |
| B | | | | | | | | | | | | | | | | | |
| 5102 | | 71 | 01 | 03 | | Mobilier, aparatura bironica si alte active corporale | | | | | | | | 8-6-7 | 9 | | |
| 5102 | | 71 | 01 | 30 | | Alte active fixe (inclusiv reparatii capitale) | 20.000 | | | | 20.000 | | | | | 458 | |
| 5102 | | 84 | | | | PLATI EFECTUATE IN ANII PRECEDENTI SI RECUPERATE IN ANUL CURENT | | | | | | -7.168 | -7.168 | | | | |
| 5102 | | 85 | | | | Titlul XIX PLATI EFECTUATE IN ANII PRECEDENTI SI RECUPERATE | | | | | | -7.168 | -7.168 | | | | |
| 5102 | | 85 | 01 | | | IN ANUL CURENT | | | | | | -7.168 | -7.168 | | | | |
| 5102 | | 85 | 01 | 01 | | Plati efectuate in anii precedenti si recuperate in anul curent | | | | | | -7.168 | -7.168 | | | | |
| 5102 | | 85 | 01 | 01 | | Plati efectuate in anii precedenti si recuperate in anul curent (SF) | | | | | | -7.168 | -7.168 | | | | |
| 5402 | | | | | | ALTE SERVICII PUBLICE GENERALE | | | | | | | | | | | |
| | | | 01 | | | ALTE SERVICII PUBLICE GENERALE | 10.000 | | | | | | | | | | |
| | | | 50 | | | CHELTUIELI CURENTE | 10.000 | | | | | | | | | | |
| | | | 50 | 04 | | TITLUL V FONDURI DE REZERVA | 10.000 | | | | | | | | | | |
| | | | | | | Fond de rezerva bugetara la dispozitia autoritatilor locale | | | | | | | | | | | |
| 6000 | | | | | | | | | | | | | | | | | |
| | | | | | 02 | Partea II-a APARARE, ORDINE PUBLICA SI SIGURANTA NATIONALA | 89.450 | | | | 89.450 | 60.450 | 60.450 | 17.541 | 42.909 | 15.634 | |
| 6102 | | | | | | ORDINE PUBLICA SI SIGURANTA NATIONALA | | | | | | | | | | | |
| | | | 01 | | | ORDINE PUBLICA SI SIGURANTA NATIONALA | 89.450 | | | 89.450 | 60.450 | 60.450 | 17.541 | 42.909 | 15.634 | | |
| | | | 10 | | | CHELTUIELI CURENTE | 89.450 | | | 89.450 | 60.450 | 60.450 | 17.541 | 42.909 | 15.340 | | |
| | | | | | | TITLUL I CHELTUIELI DE PERSONAL | 60.450 | | | 60.450 | 60.450 | 60.450 | 17.541 | 42.909 | 15.340 | | |

| Capi- tol | Sub- capi- tol | Pa- ra- graf | Gru- pa / Titlu col | Ali- ne- at | Denumire indicator | Credite de angajament | | | Credite bugetare | | | Angajamente legale | Plati efectuate | Angajamente legale de platit | Cheltuieli efective | |
|--------------|----------------------|--------------------|------------------------------|-------------------|---|-----------------------|---|-----------|------------------|-----------|---------|-----------------------|--------------------|------------------------------------|------------------------|---|
| | | | | | | 1 | 2 | 3 | 4 | 5 | 6 | | | | | 7 |
| | | | A | | B | | | | | | | | | | | |
| 6102 | | | 10 01 | | Cheltuieli salariale in bani | | | 59.150 | 20.700 | 59.150 | 17.091 | 42.059 | 15.003 | | | |
| | | | 10 01 01 | | Salarii de baza | | | 55.450 | 17.000 | 55.450 | 15.992 | 39.458 | 14.049 | | | |
| | | | 10 01 17 | | Indemnizatii de hrana | | | 3.700 | 3.700 | 3.700 | 1.099 | 2.601 | 954 | | | |
| | | | 10 03 | | Contributii | | | 1.300 | 1.300 | 1.300 | 450 | 850 | 337 | | | |
| | | | 10 03 07 | | Contributia asiguratorie pentru munca | | | 1.300 | 1.300 | 1.300 | 450 | 850 | 337 | | | |
| | | | 20 | | TITLUL II BUNURI SI SERVICII | | | 29.000 | 10.000 | 29.000 | 10.000 | 19.000 | 9.000 | | | |
| | | | 20 05 | | Bunuri de natura obiectelor de inventar | | | 29.000 | 10.000 | 29.000 | 10.000 | 19.000 | 9.000 | | | |
| | | | 20 05 30 | | Alte obiecte de inventar | | | 29.000 | 10.000 | 29.000 | 10.000 | 19.000 | 9.000 | | | |
| | | | 70 | | CHELTUIELI DE CAPITAL | | | | | | | | | | | |
| | | | 71 | | TITLUL XIII ACTIVE NEFINANCIARE | | | | | | | | | | | |
| | | | 71 01 | | Active fixe | | | | | | | | 294 | | | |
| | | | 71 01 03 | | Mobilier, aparatura biroutica si alte active corporale | | | | | | | | 294 | | | |
| 6102 | | | 71 01 30 | | Alte active fixe (inclusiv reparatii capitale) | | | | | | | | 294 | | | |
| 6500 | | | | | | | | | | | | | 135 | | | |
| | | | 02 | | Partea III-a CHELTUIELI SOCIAL-CULTURALE | | | | | | | | 159 | | | |
| 6502 | | | | | INVATAMANT | | | 3.600.150 | 2.503.850 | 1.572.253 | 945.361 | 626.892 | 228.809 | | | |
| | | | | | INVATAMANT | | | 2.358.950 | 2.118.950 | 767.329 | 739.719 | 27.610 | 22.023 | | | |
| | | | 01 | | CHELTUIELI CURENTE | | | 271.000 | 31.000 | 43.610 | 16.000 | 27.610 | 21.846 | | | |
| | | | 10 | | TITLUL I CHELTUIELI DE PERSONAL | | | 20.000 | 20.000 | 20.000 | 20.000 | 20.000 | 20.000 | | | |
| | | | 10 02 | | Cheltuieli salariale in natura | | | 20.000 | 20.000 | 20.000 | 20.000 | 20.000 | 20.000 | | | |
| | | | 10 02 05 | | Transportul la si de la locul de munca | | | 20.000 | 20.000 | 20.000 | 20.000 | 20.000 | 20.000 | | | |
| | | | 20 | | TITLUL II BUNURI SI SERVICII | | | 187.000 | 17.000 | 23.610 | 16.000 | 7.610 | 21.846 | | | |
| | | | 20 01 | | Bunuri si servicii | | | 106.000 | 15.800 | 22.436 | 14.882 | 7.554 | 21.846 | | | |
| | | | 20 01 01 | | Furnituri de birou | | | 6.000 | 700 | 2.148 | 650 | 1.498 | 1.712 | | | |

| Capi- tol | Sub- cap- tol | Pa- ra- graf | Gr- pa / Titlu | Ar- ti- col | Ali- ne- at | Denumire indicator | Credite de angajament | | | Credite bugetare | | Angajamente legale | Plati efectuate | Angajamente legale de platit | Cheltuieli efective | |
|--------------|---------------------|--------------------|----------------------|-------------------|-------------------|--|-----------------------|---|-----------|--|--|-----------------------|--------------------|------------------------------------|------------------------|---|
| | | | | | | | 1 | 2 | 3 | aprobate la finele perioadei de raportare | aprobate la finele perioadei de raportare | | | | | 4 |
| B | | | | | | | | | | | | | | | | |
| A | | | | | | | | | | | | | | | | |
| 6502 | 20 | 01 | 02 | | | Materiala pentru curatenie | | | 10.000 | | | | | | | |
| | 20 | 01 | 03 | | | Incalzit, iluminat si forta motrica | | | 25.000 | | | | 1.252 | 2.835 | 107 | |
| | 20 | 01 | 08 | | | Posta, telecomunicatii, radio, tv, internet | | | 25.000 | | | | 4.087 | 810 | 4.087 | |
| 6502 | 20 | 01 | 09 | | | Materiala si prestari de servicii cu caracter functional | | | 10.000 | | | | 6.009 | | 6.622 | |
| 6502 | 20 | 01 | 30 | | | Alte bunuri si servicii pentru intretinere si functionare | | | 30.000 | | | | 1.763 | 122 | 1.601 | |
| | 20 | 02 | | | | Reparatii curente | | | 50.000 | | | | 7.497 | 2.289 | 7.717 | |
| | 20 | 05 | | | | Bunuri de natura obiectelor de inventar | | | 20.000 | | | | 1.174 | 56 | | |
| | 20 | 05 | 30 | | | Alte obiecte de inventar | | | 20.000 | | | | 1.174 | 56 | | |
| | 20 | 06 | | | | Deplasari, detasari, transferari | | | 6.000 | | | | | | | |
| | 20 | 06 | 01 | | | Deplasari interne, detasari, transferari | | | 6.000 | | | | | | | |
| | 20 | 13 | | | | Pregatire profesionala | | | 5.000 | | | | | | | |
| | 57 | | | | | TITLUL VIII ASISTENTA SOCIALA | | | | | | | | | | |
| | 57 | 02 | | | | Ajutoare sociale | | | 28.000 | | | | | | | |
| | 57 | 02 | 01 | | | Ajutoare sociale in numerar | | | 28.000 | | | | | | | |
| | 57 | 02 | 03 | | | Tichete de cresa si tichete sociale pentru gradinita | | | 10.000 | | | | | | | |
| 6502 | 59 | | | | | TITLUL XI ALTE CHELTUIELI | | | 18.000 | | | | | | | |
| | 59 | 01 | | | | Burse | | | 36.000 | | | | | | | |
| | 70 | | | | | CHELTUIELI DE CAPITAL | | | 36.000 | | | | | | | |
| | 71 | | | | | TITLUL XIII ACTIVE NEFINANCIARE | | | 2.087.950 | | | | | | | |
| | 71 | 01 | | | | Active fixe | | | 2.087.950 | | | | | | | |
| | 71 | 01 | 01 | | | Constructii | | | 2.087.950 | | | | | | | |
| | 71 | 01 | 03 | | | Mobilier, aparatura birotica si alte | | | 2.087.950 | | | | | | | |

| Capi- tol | Sub- capitol | Pa- ra- graf | Gru- pa / Titlu | Ar- ti- col | Ali- ne- at | Denumire indicator | Credite de angajament | | Credite bugetare | | Angajamente legale | Plati efectuate | Angajamente legate de platit | Cheltuieli efective |
|--------------|-----------------|--------------------|-----------------------|-------------------|-------------------|--|-----------------------|---|------------------|---------|-----------------------|--------------------|------------------------------------|------------------------|
| | | | | | | | 1 | 2 | 3 | 4 | | | | |
| | | | A | | | B | | | | | | | | |
| 6602 | | | | | | active corporale | | | | | | | | 177 |
| | | | | | | SANATATE | | | | | | | | |
| | | | | | | SANATATE | | | | | | | | |
| | | | 01 | | | CHELTUIELI CURENTE | | | 39.500 | 98.000 | 98.000 | 19.429 | 78.571 | 17.004 |
| | | | 10 | | | TITLUL I CHELTUIELI DE PERSONAL | | | 34.500 | 98.000 | 98.000 | 19.429 | 78.571 | 17.004 |
| | | | 10 | 01 | | Cheltuieli salariale in bani | | | 34.500 | 98.000 | 98.000 | 19.429 | 78.571 | 17.004 |
| | | | 10 | 01 | 01 | Salarii de baza | | | 31.500 | 90.000 | 90.000 | 18.929 | 71.071 | 16.629 |
| | | | 10 | 01 | 17 | Indemnizatii de hrana | | | 27.500 | 79.000 | 79.000 | 17.743 | 61.257 | 15.588 |
| | | | 10 | 03 | | Contributii | | | 4.000 | 11.000 | 11.000 | 1.186 | 9.814 | 1.041 |
| | | | 10 | 03 | 07 | Contributia asiguratorie pentru munca | | | 3.000 | 8.000 | 8.000 | 500 | 7.500 | 375 |
| | | | 70 | | | CHELTUIELI DE CAPITAL | | | 3.000 | 8.000 | 8.000 | 500 | 7.500 | 375 |
| | | | 71 | | | TITLUL XIII ACTIVE NEFINANCIARE | | | 5.000 | 5.000 | 5.000 | 500 | 7.500 | 375 |
| | | | 71 | 01 | | Active fixe | | | 5.000 | 5.000 | 5.000 | 500 | 7.500 | 375 |
| | | | 71 | 01 | 30 | Alte active fixe | | | 5.000 | 5.000 | 5.000 | 500 | 7.500 | 375 |
| | | | | | | (inclusiv reparatii capitale) | | | 5.000 | 5.000 | 5.000 | 500 | 7.500 | 375 |
| 6702 | | | | | | CULTURA, RECREERE SI RELIGIE | | | | | | | | |
| | | | | | | CULTURA, RECREERE SI RELIGIE | | | | | | | | |
| | | | 01 | | | CHELTUIELI CURENTE | | | 108.700 | 145.700 | 145.700 | | | |
| | | | 20 | | | TITLUL II BUNURI SI SERVICII | | | 50.000 | 87.000 | 87.000 | | | |
| | | | 20 | 01 | | Bunuri si servicii | | | 2.000 | 2.000 | 2.000 | | | |
| | | | 20 | 01 | 30 | Alte bunuri si servicii pentru intretinere si functionare | | | 2.000 | 2.000 | 2.000 | | | |
| 6702 | | | 59 | | | TITLUL XI ALTE CHELTUIELI | | | 50.000 | 85.000 | 85.000 | | | |
| | | | 59 | 12 | | Sustinerea cultelor | | | 50.000 | 85.000 | 85.000 | | | |
| | | | 70 | | | CHELTUIELI DE CAPITAL | | | 58.700 | 58.700 | 58.700 | | | |
| | | | 71 | | | TITLUL XIII ACTIVE NEFINANCIARE | | | 58.700 | 58.700 | 58.700 | | | |

| Capi- tot | Sub- tot | Pa- ra- graf | Gru- pa / Titlu | Ar- ti- col | Ali- ne- at | Denumire indicator | Credite de angajament | | | Credite bugetare | | Angajamente legale | Plati efectuate | Angajamente legale de platit | Cheltuieli efective | |
|--------------|-------------|--------------------|-----------------------|-------------------|-------------------|---|-----------------------|---|-----------|------------------|-----------|-----------------------|--------------------|------------------------------------|------------------------|---|
| | | | | | | | 1 | 2 | 3 | 4 | 5 | | | | | 6 |
| B | | | | | | | | | | | | | | | | |
| A | | | | | | | | | | | | | | | | |
| 6702 | | | 71 | 01 | | Active fixe | | | 58.700 | | 58.700 | | | | | |
| | | | 71 | 01 | 30 | Alte active fixe (inclusiv reparatii capitale) | | | 58.700 | | 58.700 | | | | | |
| 6802 | | | 01 | | | ASIGURARI SI ASISTENTA SOCIALA | | | 992.500 | | 236.700 | 706.924 | 186.213 | 520.711 | 189.782 | |
| | | | 10 | | | ASIGURARI SI ASISTENTA SOCIALA | | | 992.500 | | 236.700 | 706.924 | 186.213 | 520.711 | 189.782 | |
| | | | 10 | 01 | | CHELTUIELI CURENTE | | | 637.000 | | 130.000 | 637.000 | 116.289 | 520.711 | 119.858 | |
| | | | 10 | 01 | | TITLUL I CHELTUIELI DE PERSONAL | | | 622.000 | | 125.000 | 622.000 | 113.730 | 508.270 | 117.220 | |
| | | | 10 | 01 | 01 | Cheltuieli salariale in bani | | | 622.000 | | 125.000 | 622.000 | 113.730 | 508.270 | 117.220 | |
| | | | 10 | 01 | 01 | Salarii de baza | | | 15.000 | | 5.000 | 15.000 | 2.559 | 12.441 | 2.638 | |
| | | | 10 | 03 | | Contributii | | | 15.000 | | 5.000 | 15.000 | 2.559 | 12.441 | 2.638 | |
| | | | 10 | 03 | 07 | Contributia asiguratorie pentru munca | | | 355.500 | | 106.700 | 69.924 | 69.924 | 69.924 | 69.924 | |
| | | | 57 | | | TITLUL VIII ASISTENTA SOCIALA | | | 355.500 | | 106.700 | 69.924 | 69.924 | 69.924 | 69.924 | |
| | | | 57 | 02 | | Ajutoare sociale | | | 355.500 | | 106.700 | 69.924 | 69.924 | 69.924 | 69.924 | |
| | | | 57 | 02 | 01 | Ajutoare sociale in numerar | | | 355.500 | | 106.700 | 69.924 | 69.924 | 69.924 | 69.924 | |
| 7000 | | | | | | Partea IV-a SERVICII SI DEZVOLTARE | | | | | | | | | | |
| | | | 02 | | | PUBLICA, LOCUINTE, MEDIU SI APE | | | | | | | | | | |
| 7002 | | | | | | LOCUINTE, SERVICII SI DEZVOLTARE PUBLICA | | | 6.480.530 | | 6.349.830 | 564.668 | 564.668 | | 23.199 | |
| | | | | | | LOCUINTE, SERVICII SI DEZVOLTARE PUBLICA | | | 6.376.530 | | 6.332.530 | 551.381 | 551.381 | | 9.912 | |
| | | | 01 | | | CHELTUIELI CURENTE | | | 65.900 | | 21.900 | 9.912 | 9.912 | | 9.912 | |
| | | | 20 | | | TITLUL II BUNURI SI SERVICII | | | 65.900 | | 21.900 | 9.912 | 9.912 | | 9.912 | |
| | | | 20 | 01 | | Bunuri si servicii | | | 65.900 | | 21.900 | 9.912 | 9.912 | | 9.912 | |
| | | | 20 | 01 | 03 | Incalziti, iluminati si forta motrica | | | 65.900 | | 21.900 | 9.912 | 9.912 | | 9.912 | |
| | | | 70 | | | CHELTUIELI DE CAPITAL | | | 6.310.630 | | 6.310.630 | 541.469 | 541.469 | | 9.912 | |
| | | | 71 | | | TITLUL XIII ACTIVE NEFINANCIARE | | | 6.310.630 | | 6.310.630 | 541.469 | 541.469 | | 9.912 | |
| | | | 71 | 01 | | Active fixe | | | 6.310.630 | | 6.310.630 | 541.469 | 541.469 | | 9.912 | |

Pag. 11 - lei-

| Capi- tol | Sub- capitol | Pa- ra- graf | Gru- pa / Titlu | Ar- ti- col | Ali- ne- at | Denumire indicator | Credite de angajament | | | Credite bugetare | | Angajamente legale | Plati efectuate | Angajamente legale de platit | Cheltuieli efective |
|--------------|-----------------|--------------------|-----------------------|-------------------|-------------------|---|-----------------------|---|-----------|------------------|---------|-----------------------|--------------------|------------------------------------|------------------------|
| | | | | | | | 1 | 2 | 3 | 4 | 5 | | | | |
| | | | A | | | B | | | | | | | | | |
| 7002 | | | 71 | 01 | 01 | Constructii | | | 6.244.700 | 6.244.700 | 541.469 | 541.469 | 7 | 8-6-7 | 9 |
| | | | 71 | 01 | 30 | Alte active fixe (inclusiv reparatii capitale) | | | 65.930 | 65.930 | | | | | |
| 7402 | | | 01 | | | PROTECTIA MEDIULUI | | | 104.000 | 17.300 | 13.287 | 13.287 | 13.287 | | 13.287 |
| | | | 20 | | | CHELTUIELI CURENTE | | | 104.000 | 17.300 | 13.287 | 13.287 | 13.287 | | 13.287 |
| | | | 20 | 01 | | TITLUL II BUNURI SI SERVICII | | | 104.000 | 17.300 | 13.287 | 13.287 | 13.287 | | 13.287 |
| | | | 20 | 01 | | Bunuri si servicii | | | 104.000 | 17.300 | 13.287 | 13.287 | 13.287 | | 13.287 |
| 8000 | | | 20 | 01 | 04 | Apa, canal si salubritate | | | 104.000 | 17.300 | 13.287 | 13.287 | 13.287 | | 13.287 |
| 8402 | | | 02 | | | Partea V-a ACTIUNI ECONOMICE | | | 25.000 | 10.000 | | | | | |
| | | | | | | TRANSPORTURI | | | 25.000 | 10.000 | | | | | |
| | | | 01 | | | CHELTUIELI CURENTE | | | 15.000 | | | | | | |
| | | | 20 | | | TITLUL II BUNURI SI SERVICII | | | 15.000 | | | | | | |
| | | | 20 | 02 | | Reparatii curente | | | 15.000 | | | | | | |
| | | | 70 | | | CHELTUIELI DE CAPITAL | | | 10.000 | 10.000 | | | | | |
| | | | 71 | | | TITLUL XIII ACTIVE NEFINANCIARE | | | 10.000 | 10.000 | | | | | |
| | | | 71 | 01 | | Active fixe | | | 10.000 | 10.000 | | | | | |
| | | | 71 | 01 | 30 | Alte active fixe (inclusiv reparatii capitale) | | | 10.000 | 10.000 | | | | | |

Conducatorul institutiei,

Cazimir Mihai

Conducatorul compartimentului
financiar-contabil

ec. Paval Cristina



TOTAL JUDET

CONTUL DE EXECUTIE AL BUGETULUI LOCAL - CHELTUIELI
SECTIUNEA DE FUNCTIONARE
31.03.2021

| Capi- tol | Sub- capit- ol | Pa- ra- graf | Gr- pa- Titlu | Ar- ti- col | Al- at | Denumire indicator | Credite de angajament | | | Credite bugetare | | Angajamente bugtare | Angajamente legale | Plati efectuate | Angajamente legale de platit | Cheltuieli efective |
|--------------|----------------------|--------------------|---------------------|-------------------|-----------|--|-----------------------|---|-----------|------------------|-----------|------------------------|-----------------------|--------------------|------------------------------------|------------------------|
| | | | | | | | 1 | 2 | 3 | 4 | 5 | | | | | |
| A | | | | | | | B | | | | | | | | | |
| 5002 | | | | | | TOTAL CHELTUIELI | | | | | | | | | | |
| | 01 | | | | | CHELTUIELI CURENTE | | | 3.636.000 | | 1.052.000 | 2.288.135 | 2.288.135 | 665.040 | 1.623.095 | 634.535 |
| | 10 | | | | | TITLUL I CHELTUIELI DE PERSONAL | | | 3.636.000 | | 1.052.000 | 2.295.303 | 2.295.303 | 672.208 | 1.623.095 | 634.535 |
| | 20 | | | | | TITLUL II BUNURI SI SERVICII | | | 2.052.450 | | 489.500 | 2.052.450 | 2.052.450 | 436.965 | 1.615.485 | 391.837 |
| | 50 | | | | | TITLUL V FONDURI DE REZERVA | | | 1.039.050 | | 371.800 | 172.929 | 172.929 | 165.319 | 7.610 | 172.774 |
| | 57 | | | | | TITLUL VIII ASISTENTA SOCIALA | | | 10.000 | | | | | | | |
| | 59 | | | | | TITLUL XI ALTE CHELTUIELI | | | 383.500 | | 120.700 | 69.924 | 69.924 | 69.924 | | 69.924 |
| | 84 | | | | | PLATI EFECTUATE IN ANII PRECEDENTI SI RECUPERATE IN ANUL CURENT | | | 151.000 | | 70.000 | | | | | |
| | 85 | | | | | Titlul XIX PLATI EFECTUATE IN ANII PRECEDENTI SI RECUPERATE IN ANUL CURENT | | | | | | -7.168 | -7.168 | -7.168 | | |
| 5100 | 02 | | | | | Partea I-a SERVICII PUBLICE GENERALE | | | | | | 1.355.952 | 1.355.952 | 402.658 | 953.294 | 367.364 |
| 5102 | | | | | | AUTORITATI PUBLICE SI ACTIUNI EXTERNE | | | 1.913.150 | | 628.600 | 1.355.952 | 1.355.952 | 402.658 | 953.294 | 367.364 |
| | 01 | | | | | CHELTUIELI CURENTE | | | 1.903.150 | | 628.600 | 1.363.120 | 1.363.120 | 409.826 | 953.294 | 367.364 |
| | 10 | | | | | TITLUL I CHELTUIELI DE PERSONAL | | | 1.903.150 | | 628.600 | 1.363.120 | 1.363.120 | 409.826 | 953.294 | 367.364 |
| | 10 | 01 | | | | Cheltuieli salariale in bani | | | 1.237.008 | | 303.000 | 1.237.000 | 1.237.000 | 283.706 | 953.294 | 259.635 |
| | 10 | 01 | 01 | | | Salarii de baza | | | 1.217.000 | | 291.000 | 1.217.000 | 1.217.000 | 276.616 | 940.384 | 234.344 |
| | 10 | 01 | 12 | | | Indemnizatii platite unor persoane din afara unitatii | | | 1.038.000 | | 240.000 | 1.038.000 | 1.038.000 | 239.666 | 798.334 | 199.466 |
| | 10 | 01 | 17 | | | Indemnizatii de hrana | | | 104.000 | | 26.000 | 104.000 | 104.000 | 24.960 | 79.040 | 24.960 |
| | 10 | 03 | | | | Contributii | | | 75.000 | | 25.000 | 75.000 | 75.000 | 11.990 | 63.010 | 9.918 |
| | 10 | 03 | 07 | | | Contributia asiguratorie pentru munca | | | 20.000 | | 12.000 | 20.000 | 20.000 | 7.090 | 12.910 | 5.291 |
| | 20 | | | | | TITLUL II BUNURI SI SERVICII | | | 20.000 | | 12.000 | 20.000 | 20.000 | 7.090 | 12.910 | 5.291 |
| | 20 | 01 | | | | Bunuri si servicii | | | 636.150 | | 305.600 | 126.120 | 126.120 | 126.120 | | 127.729 |
| | 20 | 01 | 03 | | | Incalzit, iluminat si forta motrica | | | 585.550 | | 293.600 | 125.561 | 125.561 | 125.561 | | 127.170 |
| | | | | | | | | | 30.000 | | 30.000 | | | | | |

| Capi- tol | Sub- capitol graf | Pa- ra- graf | Ar- ti- col | Al- ne- at | Denumire indicator | Credite de angajament | | Credite bugetare | | Angajamente legale | Plati efectuate | Angajamente legale de platit | Cheltuieli efective | |
|--------------|-------------------------|--------------------|-------------------|------------------|--|-----------------------|----------|------------------|----------|-----------------------|--------------------|------------------------------------|------------------------|----------|
| | | | | | | 1 | 2 | 3 | 4 | | | | | 5 |
| A | | | | | | 1 | 2 | 3 | 4 | 5 | 6 | 7 | 8-6-7 | 9 |
| | 20 | 01 | 05 | | Carburanti si lubrifianti | | | 61.500 | 20.000 | 2.698 | 2.698 | 2.698 | 2.699 | |
| | 20 | 01 | 06 | | Piese de schimb | | | 6.000 | | | | | | |
| | 20 | 01 | 08 | | Posta, telecomunicatii, radio, tv, internet | | | 31.000 | 10.000 | 7.572 | 7.572 | 7.572 | 7.572 | |
| | 20 | 01 | 30 | | Alte bunuri si servicii pentru intretinere si functionare | | | 457.050 | 233.600 | 115.291 | 115.291 | 115.291 | 116.899 | |
| | 20 | 05 | 05 | | Bunuri de natura obiectelor de inventar | | | 22.100 | | | | | | |
| | 20 | 05 | 30 | | Alte obiecte de inventar | | | 22.100 | | | | | | |
| | 20 | 06 | | | Deplasari, detasari, transferari | | | 14.500 | 12.000 | 559 | 559 | 559 | 559 | |
| | 20 | 06 | 01 | | Deplasari interne, detasari, transferari | | | 14.500 | 12.000 | 559 | 559 | 559 | 559 | |
| | 20 | 13 | | | Pregatire profesionala | | | 4.000 | | | | | | |
| | 20 | 30 | | | Alte cheltuieli | | | 10.000 | | | | | | |
| | 20 | 30 | 30 | | Alte cheltuieli cu bunuri si servicii | | | 10.000 | | | | | | |
| | 59 | | | | TITLUL XI ALTE CHELTUIELI | | | 30.000 | 20.000 | -7.168 | -7.168 | -7.168 | -7.168 | |
| | 59 | 11 | | | Asociatii si fundatii | | | 30.000 | 20.000 | -7.168 | -7.168 | -7.168 | -7.168 | |
| | 84 | | | | PLATI EFECTUATE IN ANII PRECEDENTI SI RECUPERATE IN ANUL CURENT | | | | | | | | | |
| | 85 | | | | Titlul XIX PLATI EFECTUATE IN ANII PRECEDENTI SI RECUPERATE IN ANUL CURENT | | | | | | | | | |
| | 85 | 01 | | | Plati efectuate in anii precedenti si recuperate in anul curent | | | | | | | | | |
| | 85 | 01 | 01 | | Plati efectuate in anii precedenti si recuperate in anul curent (SF) | | | | | | | | | |
| 5402 | | | | | ALTE SERVICII PUBLICE GENERALE CHELTUIELI CURENTE | | | 10.000 | | -7.168 | -7.168 | -7.168 | -7.168 | |
| | | | | | | | | 10.000 | | | | | | |

| Capi- tol | Sub- capi- tol | Pa- ra- graf | Gru- pa / Titlu col | At- ti- col | Al- ne- at | Denumire indicator | Credite de angajament | | | Credite bugetare | | Angajamente legale | Plati efectuate | Angajamente legale de platit | Cheltuieli efective | |
|--------------|----------------------|--------------------|------------------------------|-------------------|------------------|--|-----------------------|---|-----------|------------------|---------|-----------------------|--------------------|------------------------------------|------------------------|---|
| | | | | | | | 1 | 2 | 3 | 4 | 5 | | | | | 6 |
| B | | | | | | | | | | | | | | | | |
| A | | | | | | | | | | | | | | | | |
| | 50 | | | | | TITLUL V FONDURI DE REZERVA | | | 10.000 | | | | | | | |
| | 50 | 04 | | | | Fond de rezerva bugetara la dispozitia autoritatilor locale | | | | | | | | | | |
| 6000 | 02 | | | | | Partea II-a APARARE, ORDINE PUBLICA SI SIGURANTA NATIONALA | | | | | | | | | | |
| 6102 | | 01 | | | | ORDINE PUBLICA SI SIGURANTA NATIONALA CHELTUIELI CURENTE | | | 89.450 | 32.000 | 60.450 | 17.541 | 42.909 | 15.340 | | |
| | | 10 | | | | TITLUL I CHELTUIELI DE PERSONAL | | | 89.450 | 32.000 | 60.450 | 17.541 | 42.909 | 15.340 | | |
| | | 10 | 01 | | | Cheltuieli salariale in bani | | | 89.450 | 32.000 | 60.450 | 17.541 | 42.909 | 15.340 | | |
| | | 10 | 01 | 01 | | Salarii de baza | | | 60.450 | 22.000 | 60.450 | 17.541 | 42.909 | 15.340 | | |
| | | 10 | 01 | 17 | | Indemnizatii de hrana | | | 59.150 | 20.700 | 59.150 | 17.091 | 42.059 | 15.003 | | |
| | | 10 | 03 | | | Contributii | | | 3.700 | 3.700 | 3.700 | 1.099 | 2.601 | 954 | | |
| | | 10 | 03 | 07 | | Contributia asiguratorie pentru munca | | | 1.300 | 1.300 | 1.300 | 450 | 850 | 337 | | |
| | 20 | 05 | | | | TITLUL II BUNURI SI SERVICII | | | 29.000 | 10.000 | 1.300 | 450 | 850 | 337 | | |
| | 20 | 05 | | | | Bunuri de natura obiectelor de inventar | | | 29.000 | 10.000 | 1.300 | 450 | 850 | 337 | | |
| | 20 | 05 | 30 | | | Alte obiecte de inventar | | | 29.000 | 10.000 | 1.300 | 450 | 850 | 337 | | |
| 6500 | 02 | | | | | Partea III-a CHELTUIELI SOCIAL-CULTURALE | | | 1.448.500 | 352.200 | 848.534 | 221.642 | 626.892 | 228.632 | | |
| 6502 | | | | | | INVA TAMANT | | | 271.000 | 31.000 | 43.610 | 16.000 | 27.610 | 21.846 | | |
| | | 01 | | | | CHELTUIELI CURENTE | | | 271.000 | 31.000 | 43.610 | 16.000 | 27.610 | 21.846 | | |
| | | 10 | | | | TITLUL I CHELTUIELI DE PERSONAL | | | 20.000 | 20.000 | 20.000 | 20.000 | 20.000 | 20.000 | | |
| | | 10 | 02 | | | Cheltuieli salariale in natura | | | 20.000 | 20.000 | 20.000 | 20.000 | 20.000 | 20.000 | | |
| | | 10 | 02 | 05 | | Transportul la si de la locul de munca | | | 20.000 | 20.000 | 20.000 | 20.000 | 20.000 | 20.000 | | |
| | 20 | 01 | | | | TITLUL II BUNURI SI SERVICII | | | 187.000 | 17.000 | 23.610 | 16.000 | 7.610 | 21.846 | | |
| | 20 | 01 | | | | Bunuri si servicii | | | 106.000 | 15.800 | 22.436 | 14.882 | 7.554 | 21.846 | | |
| | 20 | 01 | 01 | | | Furnituri de birou | | | 6.000 | 700 | 2.148 | 650 | 1.498 | 1.712 | | |
| | 20 | 01 | 02 | | | Materiale pentru curatenie | | | 10.000 | | | | | 107 | | |

| Capi- tol | Sub- capi- tol | Pa- ra- graf | Gru- pa / Titlu | Ar- ti- col | Al- ne- at | Denumire indicator | Credite de angajament | | | Credite bugetare | | Angajamente legale | Plati efectuate | Angajamente legate de platit | Cheltuieli efective | |
|--------------|----------------------|--------------------|-----------------------|-------------------|------------------|--|-----------------------|----------|----------|------------------|----------|-----------------------|--------------------|------------------------------------|------------------------|---|
| | | | | | | | 1 | 2 | 3 | 4 | 5 | | | | | 6 |
| A | | | | | | | 1 | 2 | 3 | 4 | 5 | 6 | 7 | 8=6-7 | 9 | |
| B | | | | | | | | | | | | | | | | |
| | 20 | 01 | 03 | | | Incalzit, iluminat si forta motrica | | | 25.000 | 1.300 | 4.087 | 4.087 | 1.252 | 2.835 | 4.087 | |
| | 20 | 01 | 08 | | | Posta, telecomunicatii, radio, tv, internet | | | 25.000 | 6.500 | 6.819 | 6.819 | 6.009 | 810 | 6.622 | |
| | 20 | 01 | 09 | | | Materiale si prestari de servicii cu caracter functional | | | 10.000 | 2.000 | 1.885 | 1.885 | 1.763 | 122 | 1.601 | |
| | 20 | 01 | 30 | | | Alte bunuri si servicii pentru intretinere si functionare | | | 30.000 | 5.300 | 7.497 | 7.497 | 5.208 | 2.289 | 7.717 | |
| | 20 | 02 | | | | Reparatii curente | | | 50.000 | | | | | | | |
| | 20 | 05 | | | | Bunuri de natura obiectelor de inventar | | | 20.000 | 1.200 | 1.174 | 1.174 | 1.118 | 56 | | |
| | 20 | 05 | 30 | | | Alte obiecte de inventar | | | 20.000 | 1.200 | 1.174 | 1.174 | 1.118 | 56 | | |
| | 20 | 06 | | | | Deplasari, detasari, transferari | | | 6.000 | | | | | | | |
| | 20 | 06 | 01 | | | Deplasari interne, detasari, transferari | | | 6.000 | | | | | | | |
| | 20 | 13 | | | | Pregatire profesionala | | | 5.000 | | | | | | | |
| | 57 | | | | | TITLUL VIII ASISTENTA SOCIALA | | | | | | | | | | |
| | 57 | 02 | | | | Ajutoare sociale | | | 28.000 | 14.000 | | | | | | |
| | 57 | 02 | 01 | | | Ajutoare sociale in numerar | | | 28.000 | 14.000 | | | | | | |
| | 57 | 02 | 03 | | | Tichete de cresa si tichete sociale pentru gradinita | | | 10.000 | 2.000 | | | | | | |
| | 59 | | | | | TITLUL XI ALTE CHELTUIELI | | | | | | | | | | |
| | 59 | 01 | | | | Burse | | | 18.000 | 12.000 | | | | | | |
| | | | | | | SANATA TE | | | 36.000 | | | | | | | |
| | | | | | | CHELTUIELI CURENTE | | | 36.000 | | | | | | | |
| 6602 | 01 | | | | | TITLUL I CHELTUIELI DE PERSONAL | | | 98.000 | 34.500 | 98.000 | 98.000 | 19.429 | 78.571 | 17.004 | |
| | 10 | | | | | CHELTUIELI CURENTE | | | 98.000 | 34.500 | 98.000 | 98.000 | 19.429 | 78.571 | 17.004 | |
| | 10 | 01 | | | | CHELTUIELI DE PERSONAL | | | 98.000 | 34.500 | 98.000 | 98.000 | 19.429 | 78.571 | 17.004 | |
| | 10 | 01 | 01 | | | CHELTUIELI salariale in bani | | | 90.000 | 31.500 | 90.000 | 90.000 | 18.929 | 71.071 | 16.629 | |
| | 10 | 01 | 01 | | | Salarii de baza | | | 79.000 | 27.500 | 79.000 | 79.000 | 17.743 | 61.257 | 15.588 | |
| | 10 | 01 | 17 | | | Indemnizatii de hrana | | | 11.000 | 4.000 | 11.000 | 11.000 | 1.186 | 9.814 | 1.041 | |

| Capi- tol | Sub- cap- tol | Pa- ra- graf | Gru- pa / Titlu | Ar- ti- col | Ali- ne- at | Denumire indicator | Credite de angajament | | | Credite bugetare | | | | Angajamente legale de platit | Plati efectuate | Angajamente legale de platit | Cheltuieli efective | | | |
|--------------|---------------------|--------------------|-----------------------|-------------------|-------------------|---|-----------------------|---|---------|--|--|---|---|------------------------------------|--------------------|------------------------------------|------------------------|---|-------|---|
| | | | | | | | 1 | 2 | 3 | 4 | | 5 | 6 | | | | | 7 | 8=6-7 | 9 |
| | | | | | | | | | | aprobate la finele perioadei de raportare | aprobate la finele perioadei de raportare | | | | | | | | | |
| A | | | | | | | B | | | | | | | | | | | | | |
| | | | 10 03 | | | Contributii | | | | | | | | | | | | | | |
| 6702 | | | 10 03 07 | | | Contributia asiguratorie pentru munca CULTURA, RECREERE SI RELIGIE | | | | | | | | | | | | | | |
| | | | 01 | | | CHELTUIELI CURENTE | 8.000 | | 8.000 | | | | | | | | | | | |
| | | | 20 | | | TITLUL II BUNURI SI SERVICII | 8.000 | | 8.000 | | | | | | | | | | | |
| | | | 20 01 | | | Bunuri si servicii | 87.000 | | 87.000 | | | | | | | | | | | |
| | | | 20 01 30 | | | Alte bunuri si servicii pentru intretinere si functionare | 87.000 | | 87.000 | | | | | | | | | | | |
| | | | 59 | | | TITLUL XI ALTE CHELTUIELI | 2.000 | | 2.000 | | | | | | | | | | | |
| | | | 59 12 | | | Sustinerea cultelor | 2.000 | | 2.000 | | | | | | | | | | | |
| 6802 | | | 01 | | | ASIGURARI SI ASISTENTA SOCIALA | 85.000 | | 85.000 | | | | | | | | | | | |
| | | | 10 | | | CHELTUIELI CURENTE | 85.000 | | 85.000 | | | | | | | | | | | |
| | | | 10 01 | | | TITLUL I CHELTUIELI DE PERSONAL | 992.500 | | 992.500 | | | | | | | | | | | |
| | | | 10 01 01 | | | Cheltuieli salariale in bani | 992.500 | | 992.500 | | | | | | | | | | | |
| | | | 10 03 | | | Salarii de baza | 637.000 | | 637.000 | | | | | | | | | | | |
| | | | 10 03 07 | | | Contributii | 622.000 | | 622.000 | | | | | | | | | | | |
| | | | 57 | | | Contributia asiguratorie pentru munca | 622.000 | | 622.000 | | | | | | | | | | | |
| | | | 57 02 | | | TITLUL VIII ASISTENTA SOCIALA | 622.000 | | 622.000 | | | | | | | | | | | |
| | | | 57 02 01 | | | Ajutoare sociale | 622.000 | | 622.000 | | | | | | | | | | | |
| 7000 02 | | | 57 02 01 | | | Ajutoare sociale in numerar | 15.000 | | 15.000 | | | | | | | | | | | |
| | | | | | | Partea IV-a SERVICII SI DEZVOLTARE PUBLICA, LOCUINTE, MEDIU SI APE | 15.000 | | 15.000 | | | | | | | | | | | |
| 7002 | | | 01 | | | LOCUINTE, SERVICII SI DEZVOLTARE PUBLICA | 355.500 | | 355.500 | | | | | | | | | | | |
| | | | 20 | | | CHELTUIELI CURENTE | 355.500 | | 355.500 | | | | | | | | | | | |
| | | | 20 01 | | | TITLUL II BUNURI SI SERVICII | 106.700 | | 106.700 | | | | | | | | | | | |
| | | | | | | Bunuri si servicii | 106.700 | | 106.700 | | | | | | | | | | | |
| | | | | | | | 169.900 | | 169.900 | | | | | | | | | | | |
| | | | | | | | 65.900 | | 65.900 | | | | | | | | | | | |
| | | | | | | | 65.900 | | 65.900 | | | | | | | | | | | |
| | | | | | | | 65.900 | | 65.900 | | | | | | | | | | | |
| | | | | | | | 21.900 | | 21.900 | | | | | | | | | | | |
| | | | | | | | 21.900 | | 21.900 | | | | | | | | | | | |
| | | | | | | | 23.199 | | 23.199 | | | | | | | | | | | |
| | | | | | | | 9.912 | | 9.912 | | | | | | | | | | | |
| | | | | | | | 9.912 | | 9.912 | | | | | | | | | | | |
| | | | | | | | 9.912 | | 9.912 | | | | | | | | | | | |
| | | | | | | | 9.912 | | 9.912 | | | | | | | | | | | |
| | | | | | | | 9.912 | | 9.912 | | | | | | | | | | | |
| | | | | | | | 9.912 | | 9.912 | | | | | | | | | | | |
| | | | | | | | 9.912 | | 9.912 | | | | | | | | | | | |

Pag. 6 - lei-


| Capi- tol | Sub- capi- tol | Pa- ra- graf | Gru- pa / Titlu | Ar- ti- col | Al- ne- at | Denumire indicator | Credite de angajament | | | Credite bugetare | | | Angajamente legale | Plati efectuate | Angajamente legale de platit | Cheltuieli efective | |
|--------------|----------------------|--------------------|-----------------------|-------------------|------------------|-------------------------------------|-----------------------|---|---------|------------------|---|--------|-----------------------|--------------------|------------------------------------|------------------------|--------|
| | | | | | | | 1 | 2 | 3 | 4 | 5 | 6 | | | | | 7 |
| | | | A | | | | | | | | | | | | | | |
| | | | | | | B | | | | | | | | | | | |
| 7402 | | | 20 | 01 | 03 | Incalzit, iluminat si forta motrica | | | | | | 21.900 | 9.912 | 9.912 | | 9.912 | 9.912 |
| | | | | | | PROTECTIA MEDIULUI | | | 65.900 | | | 17.300 | 13.287 | 13.287 | | 13.287 | 13.287 |
| | | | 01 | | | CHELTUIELI CURENTE | | | 104.000 | | | 17.300 | 13.287 | 13.287 | | 13.287 | 13.287 |
| | | | 20 | | | TITLUL II BUNURI SI SERVICII | | | 104.000 | | | 17.300 | 13.287 | 13.287 | | 13.287 | 13.287 |
| | | | 20 | 01 | | Bunuri si servicii | | | 104.000 | | | 17.300 | 13.287 | 13.287 | | 13.287 | 13.287 |
| | | | 20 | 01 | 04 | Apa, canal si salubritate | | | 104.000 | | | 17.300 | 13.287 | 13.287 | | 13.287 | 13.287 |
| 8000 | 02 | | | | | Partea V-a ACTIUNI ECONOMICE | | | 104.000 | | | 17.300 | 13.287 | 13.287 | | 13.287 | 13.287 |
| 8402 | | | | | | TRANSPORTURI | | | 15.000 | | | | | | | | |
| | | | 01 | | | CHELTUIELI CURENTE | | | 15.000 | | | | | | | | |
| | | | 20 | | | TITLUL II BUNURI SI SERVICII | | | 15.000 | | | | | | | | |
| | | | 20 | 02 | | Reparatii curente | | | 15.000 | | | | | | | | |
| 9902 | 96 | | | | | excedent/deficit sect funct | | | 15.000 | | | | | | | | |

Conducatorul institutiei,

Cazamir Mihai

Conducatorul compartimentului
financiar-contabil

es. Pavel Cristinel



| Capi- tot | Sub- capi- tot | Pa- ra- graf | Gru- pa / Titlu | Ar- ti- col | Al- ne- at | Denumire indicator | Credite de angajament | | | Credite bugetare | | | Angajamente legale | Plati efectuate | Angajamente legale de platit | Cheltuieli efective | |
|--------------|----------------------|--------------------|-----------------------|-------------------|------------------|--|-----------------------|---|-----------|------------------|-----------|---------|-----------------------|--------------------|------------------------------------|------------------------|---|
| | | | | | | | 1 | 2 | 3 | 4 | 5 | 6 | | | | | 7 |
| 6502 | | | | | | B | | | | | | | | | | | |
| | | | 70 | | | INVATAMANT | | | 2.087.950 | 2.087.950 | 2.087.950 | 723.719 | 723.719 | 723.719 | 723.719 | 177 | |
| | | | 71 | | | CHELTUIELI DE CAPITAL | | | 2.087.950 | 2.087.950 | 2.087.950 | 723.719 | 723.719 | 723.719 | 723.719 | 177 | |
| | | | 71 | 01 | | TITLUL XIII ACTIVE NEFINANCIARE | | | 2.087.950 | 2.087.950 | 2.087.950 | 723.719 | 723.719 | 723.719 | 723.719 | 177 | |
| | | | 71 | 01 | 01 | Active fixe | | | 2.087.950 | 2.087.950 | 2.087.950 | 723.719 | 723.719 | 723.719 | 723.719 | 177 | |
| | | | 71 | 01 | 01 | Constructii | | | 2.087.950 | 2.087.950 | 2.087.950 | 723.719 | 723.719 | 723.719 | 723.719 | 177 | |
| | | | 71 | 01 | 03 | Mobilier, aparatura birouica si alte active corporale | | | 2.087.950 | 2.087.950 | 2.087.950 | 723.719 | 723.719 | 723.719 | 723.719 | 177 | |
| 6602 | | | 70 | | | SANATA TE | | | 5.000 | 5.000 | 5.000 | | | | | 177 | |
| | | | 71 | | | CHELTUIELI DE CAPITAL | | | 5.000 | 5.000 | 5.000 | | | | | 177 | |
| | | | 71 | 01 | | TITLUL XIII ACTIVE NEFINANCIARE | | | 5.000 | 5.000 | 5.000 | | | | | 177 | |
| | | | 71 | 01 | | Active fixe | | | 5.000 | 5.000 | 5.000 | | | | | 177 | |
| | | | 71 | 01 | 30 | Alte active fixe (inclusiv reparatii capitale) | | | 5.000 | 5.000 | 5.000 | | | | | 177 | |
| 6702 | | | 70 | | | CULTURA, RECREERE SI RELIGIE | | | 58.700 | 58.700 | 58.700 | | | | | | |
| | | | 71 | | | CHELTUIELI DE CAPITAL | | | 58.700 | 58.700 | 58.700 | | | | | | |
| | | | 71 | 01 | | TITLUL XIII ACTIVE NEFINANCIARE | | | 58.700 | 58.700 | 58.700 | | | | | | |
| | | | 71 | 01 | | Active fixe | | | 58.700 | 58.700 | 58.700 | | | | | | |
| | | | 71 | 01 | 30 | Alte active fixe (inclusiv reparatii capitale) | | | 58.700 | 58.700 | 58.700 | | | | | | |
| 7000 02 | | | | | | Partea IV-a SERVICII SI DEZVOLTARE | | | 58.700 | 58.700 | 58.700 | | | | | | |
| 7002 | | | 70 | | | PUBLICA, LOCUINTE, MEDIU SI APE | | | 6.310.630 | 6.310.630 | 6.310.630 | 541.469 | 541.469 | 541.469 | 541.469 | | |
| | | | 71 | | | LOCUINTE, SERVICII SI DEZVOLTARE PUBLICA | | | 6.310.630 | 6.310.630 | 6.310.630 | 541.469 | 541.469 | 541.469 | 541.469 | | |
| | | | 71 | 01 | | CHELTUIELI DE CAPITAL | | | 6.310.630 | 6.310.630 | 6.310.630 | 541.469 | 541.469 | 541.469 | 541.469 | | |
| | | | 71 | 01 | | TITLUL XIII ACTIVE NEFINANCIARE | | | 6.310.630 | 6.310.630 | 6.310.630 | 541.469 | 541.469 | 541.469 | 541.469 | | |
| | | | 71 | 01 | | Active fixe | | | 6.310.630 | 6.310.630 | 6.310.630 | 541.469 | 541.469 | 541.469 | 541.469 | | |
| | | | 71 | 01 | 01 | Constructii | | | 6.244.700 | 6.244.700 | 6.244.700 | 541.469 | 541.469 | 541.469 | 541.469 | | |

Pag. 3 - lei-

| Categori- tole | Sub- categori- tole | Pa- ra- graf | Gr- ps / Titlu | Ar- ti- col | Al- ne- at | Denumire indicator | Credite de angajament | | Credite bugetare | | Angajamente legale | Angajamente bugetare | Angajamente legale | Plati efectuate | Angajamente legale de platit | Cheltuieli efective |
|-------------------|---------------------------|--------------------|----------------------|-------------------|------------------|---|--|--------------------------|--|--------------------------|-----------------------|-------------------------|-----------------------|--------------------|------------------------------------|------------------------|
| | | | | | | | aprobate la finele perioadei de raportare | trimestriale cumulate | aprobate la finele perioadei de raportare | trimestriale cumulate | | | | | | |
| | | | | | | B | 1 | 2 | 3 | 4 | 5 | 6 | 7 | 8-6-7 | 9 | |
| | | | | | | A | | | | | | | | | | |
| | | | 71 | 01 | 30 | Alte active fixe (inclusiv reparatii capitale) | | | 65.930 | 65.930 | | | | | | |
| 8000 | 02 | | | | | Partea V-a ACTIUNI ECONOMICE | | | 10.000 | 10.000 | | | | | | |
| 8402 | | | | | | TRANSPORTURI | | | 10.000 | 10.000 | | | | | | |
| | | | 70 | | | CHELTUIELI DE CAPITAL | | | 10.000 | 10.000 | | | | | | |
| | | | 71 | | | TITLUL XIII ACTIVE NEFINANCIARE | | | 10.000 | 10.000 | | | | | | |
| | | | 71 | 01 | | Active fixe | | | 10.000 | 10.000 | | | | | | |
| | | | 71 | 01 | 30 | Alte active fixe (inclusiv reparatii capitale) | | | 10.000 | 10.000 | | | | | | |
| 9902 | 97 | | | | | excedent/deficit sect dezv | | | -316.280 | -316.280 | | | | | 198 | |


Conducatorul institutiei,

Cazamir Mihai



Conducatorul compartimentului
financiar-contabil

ec. Parvãl Cristinel



TOTAL JUDET

DETALIEREA CHELTUIELILOR
INSTITUTII PUBLICE FINANTATE DIN VENITURI PROPRII
SI SUBVENTII DIN BUGETUL LOCAL
SECTIUNEA DE FUNCTIONARE
31.03.2021


| Capi- tol | Sub- capi- tol | Pa- ra- graf | Gr- pa / Titlu | Ar- ti- col | Al- ne- at | Denumire indicator | Credite de angajament | | Credite bugetare | | Angajamente legale | Plati efectuate | Angajamente legale de platit | Cheltuieli efective |
|--------------|----------------------|--------------------|----------------------|-------------------|------------------|--|--|-------------------------------|--|-------------------------------|-----------------------|--------------------|------------------------------------|------------------------|
| | | | | | | | 1 aprobat la finele perioadei de raportare | 2 trimestriale cumulate | 3 aprobat la finele perioadei de raportare | 4 trimestriale cumulate | | | | |
| B | | | | | | | | | | | | | | |
| 5010 | | | | | | TOTAL CHELTUIELI DIN VENITURI PROPRII | | | | | | | 8-6-7 | 9 |
| | | | 01 | | | SI SUBVENTII | | | | 7.100 | | | | |
| | | | 20 | | | CHELTUIELI CURENTE | | | | 7.100 | | | | |
| | | | | | | TITLUL II BUNURI SI SERVICII | | | | 7.100 | | | | |
| | | | | | | INVATAMANT | | | | 1.100 | | | | |
| | | | 01 | | | CHELTUIELI CURENTE | | | | 1.100 | | | | |
| | | | 20 | | | TITLUL II BUNURI SI SERVICII | | | | 1.100 | | | | |
| | | | 20 | 01 | | Bunuri si servicii | | | | 1.100 | | | | |
| | | | 20 | 01 | 05 | Carbutanti si lubrifianti | | | | 600 | | | | |
| | | | 20 | 01 | 30 | Alte bunuri si servicii pentru intretinere si functionare | | | | 500 | | | | |
| | | | | | | AGRICULTURA, SILVICULTURA, PISCICULTURA SI VANATOARE | | | | 6.000 | | | | |
| | | | 01 | | | CHELTUIELI CURENTE | | | | 6.000 | | | | |
| | | | 20 | | | TITLUL II BUNURI SI SERVICII | | | | 6.000 | | | | |
| | | | 20 | 01 | | Bunuri si servicii | | | | 6.000 | | | | |
| | | | 20 | 01 | 30 | Alte bunuri si servicii pentru intretinere si functionare | | | | 6.000 | | | | |

Conducatorul institutiei,

Cazamir Mihai

Conducatorul compartimentului
financiar-contabil

ec. Paval Cristinel



TOTAL JUDET

DETALIEREA CHELTUIELILOR
INSTITUTII PUBLICE FINANTATE DIN VENITURI PROPRII
SI SUBVENTII DIN BUGETUL LOCAL
31.03.2021

Pag. 2 - lei-

| Capi- tol | Sub- capi- tol | Pa- ra- gra- ful | Gru- pa / Titlu col at | Ar- ti- col at | Denumire indicator | Credite de angajament | | Credite bugetare | | Angajamente legale | Plati efectuate | Angajamente legale de platit | Cheltuieli efective | |
|--------------|----------------------|---------------------------|---------------------------------|----------------------|---|---|---|------------------|---|-----------------------|--------------------|------------------------------------|------------------------|---|
| | | | | | | aprobrate la finele perioadei de raportare | 2 | 3 | 4 | | | | | |
| | | | A | | B | 1 | 2 | 3 | 4 | 5 | 6 | 7 | 8-6-7 | 9 |
| 5010 | | | | | TOTAL CHELTUIELI DIN VENITURI PROPRII | | | | | | | | | |
| | | | | | SI SUBVENTII | | | | | | | | | |
| 5010 | | | | | TOTAL CHELTUIELI DIN VENITURI PROPRII | | | | | | | | | |
| | | | | | SI SUBVENTII | | | 7.100 | | | | | | |
| 5010 | | | 01 | | CHELTUIELI CURENTE | | | 7.100 | | | | | | |
| | | | 20 | | TITLUL II BUNURI SI SERVICII | | | 7.100 | | | | | | |
| | | | | | INVATAMANT | | | | | | | | | |
| 6510 | | | | | INVATAMANT | | | 1.100 | | | | | | |
| | | | | | CHELTUIELI CURENTE | | | 1.100 | | | | | | |
| | | | 20 | | TITLUL II BUNURI SI SERVICII | | | 1.100 | | | | | | |
| | | | 20 | 01 | Bunuri si servicii | | | 1.100 | | | | | | |
| | | | 20 | 01 | Carburanti si lubrifianti | | | 600 | | | | | | |
| | | | 20 | 01 | Alte bunuri si servicii pentru | | | 500 | | | | | | |
| | | | | | intretinere si functionare | | | | | | | | | |
| 8310 | | | | | AGRICULTURA, SILVICULTURA, PISCICULTURA | | | | | | | | | |
| | | | | | SI VANATOARE | | | | | | | | | |
| 8310 | | | | | AGRICULTURA, SILVICULTURA, PISCICULTURA | | | | | | | | | |
| | | | | | SI VANATOARE | | | 6.000 | | | | | | |
| 8310 | | | 01 | | CHELTUIELI CURENTE | | | 6.000 | | | | | | |
| | | | 20 | | TITLUL II BUNURI SI SERVICII | | | 6.000 | | | | | | |
| | | | 20 | 01 | Bunuri si servicii | | | 6.000 | | | | | | |
| | | | 20 | 01 | Alte bunuri si servicii pentru | | | 6.000 | | | | | | |
| | | | | | intretinere si functionare | | | | | | | | | |

Conducatorul institutiei,

Pazamir Mihai

Conducatorul compartimentului
financiar-contabil

ec. Paval Cristina

